

Baromètre Vie Apprenti

Édition 2016

SOMMAIRE

► Le mot du président	3
► Repères méthodologiques	4
► Profil de l'apprenti formé dans le réseau de l'apprentissage BTP	5
► Analyse des résultats nationaux du Baromètre Vie Apprenti	6
► Indicateurs du Baromètre Vie Apprenti	9

LE MOT DU PRÉSIDENT

Premier réseau national d'apprentissage, le CCCA-BTP a reconduit en 2015-2016 l'enquête réalisée en 2013 auprès de tous les apprentis des 103 CFA de son réseau.

À ce titre, les mêmes questions (100) ont fait l'objet entre novembre 2015 et juin 2016 d'une enquête en ligne.

Le taux de réponse exceptionnel de **70 %** (31 900) permet une exploitation des données recueillies et des comparaisons pertinentes avec les résultats obtenus lors de la précédente édition.

Ce résultat n'aurait pu être obtenu sans une implication forte de tous les acteurs de notre réseau de l'apprentissage BTP, qu'il s'agisse des équipes des associations régionales et des CFA ou des services du secrétariat général (études et formation).

Je les en remercie.

Au regard des résultats de cette nouvelle édition du Baromètre Vie Apprenti, il convient maintenant qu'ensemble nous trouvions et mettions en œuvre les réponses adaptées aux attentes des jeunes que nous formons.

Améliorer en permanence la qualité de nos formations, c'est assurer aux apprentis du BTP l'excellence de leur parcours et favoriser leur insertion professionnelle durable dans le secteur du bâtiment et des travaux publics.

Jean-Christophe REPON
Président du CCCA-BTP

Une enquête exhaustive auprès des 45 816 apprentis du réseau de l'apprentissage BTP

L'enquête s'est déroulée en 2 vagues : novembre 2015 à février 2016 pour les apprentis en dernière année de formation et mars à juin 2016 pour les premières années.

L'ensemble des CFA du réseau ayant participé, l'enquête donne une image fidèle de la population des apprentis, du CAP à la formation d'ingénieur.

Le reflet de l'expression de tous les apprentis

Le questionnement en ligne très complet (100 questions) s'est effectué en 15 à 20 mn en moyenne. L'opportunité offerte à chaque apprenti de donner ses impressions et avis sur son vécu en apprentissage garantit la qualité de l'information collectée.

Un taux de réponse de 70 % qui assure une excellente précision des résultats

Le caractère exhaustif de l'enquête dote chaque CFA des moyens d'analyser ses propres résultats. La précision des résultats au niveau national va bien au-delà de ce qui peut paraître nécessaire. En effet, globalement la marge d'erreur est inférieure à 0,2 %, ce qui signifie qu'un pourcentage de 50 % est en réalité compris entre 49,8 % et 50,2 %.

Des précautions de lecture

Chaque indicateur comporte un tableau croisé par champ professionnel et diplôme.

Pour certaines cases du tableau, la population d'apprentis interrogée étant faible, la précision des réponses peut devenir insuffisante compte tenu du taux de réponse moyen de 70 %, et demande des précautions de lecture.

Dans le cas d'un pourcentage de 50 %, sont en gras les cases pour lesquelles la précision absolue est très bonne (marge d'erreur de 2 % soit 48 % à 52 %), en italique celles pour lesquelles l'imprécision peut être gênante pour affirmer que deux pourcentages proches sont en fait différents (marge d'erreur supérieure à 4 %).

Population d'apprentis interrogée	CAP	BP	Bac pro	BTS	Tous diplômes
Maçonnerie et Gros œuvre	5 341	2 041	311	99	7 820
Menuiserie - Construction bois	4 218	1 506	174	40	3 066
Couverture	2 077	624		68	5 947
Équipements techniques fluides énergies	6 267	2 226	468	167	9 549
Finition	6 287	1 920	103	62	8 653
Métallerie et matériaux associés	1 695	604	55		2 354
Électricité	2 744	1 380	760	230	5 188
Travaux publics	1 392		587	274	2 392
Études encadrement			48	82	279
Tous champs professionnels	30 209	10 301	2 514	1 022	45 816

LES APPRENTIS DU RÉSEAU DE L'APPRENTISSAGE BTP

Caractéristiques sociodémographiques	<p>96,6 % sont des jeunes hommes. 41,8 % sont mineurs.</p>
Famille	<p>63,4 % ont un ou deux frères et sœurs. 75 % habitent chez leurs parents quand ils sont en entreprise. 81 % ont un père en emploi. 74 % ont une mère en emploi. 64,2 % ont un membre de la famille qui travaille (ou a travaillé) dans le BTP.</p>
Amis et loisirs	<p>70,5 % ont majoritairement des amis eux aussi en formation (apprentis : 32,8 % ; élèves ou étudiants : 37,7 %).</p> <p>Côté loisirs :</p> <ul style="list-style-type: none"> 66,8 % citent le sport ; 53,9 % les sorties au bar avec des amis ; 45,4 % les jeux vidéos ; 37,6 % les sorties en discothèque ; 35,6 % l'ordinateur et Internet ; 39,1 % le cinéma ; 35,5 % la télévision ; 33,1 % le bricolage ; 26,4 % les sorties au restaurant.
Moyens de transport	<p>56,6 % se rendent en voiture au CFA comme en entreprise (54,7 %).</p> <p>En complément, 35,4 % utilisent les transports en commun pour aller au CFA ; 27,3 % vont en entreprise en deux-roues.</p>
Formation	<p>20,5 % se forment à l'énergie (la finition, le gros œuvre, le bois et l'électricité suivent par ordre d'importance). 67,2 % préparent un CAP. 49,2 % viennent de 3^e générale ou découverte professionnelle.</p> <p>Par conséquent, 46 % comptent poursuivre leur formation à l'issue du diplôme préparé ; 30,1 % comptent trouver un emploi (majoritairement dans le BTP) ; 22,2 % ne savent pas encore.</p>

ORIENTATION ET INFORMATION

Les apprentis ont choisi le métier auquel ils se forment par goût personnel pour 72,9 % d'entre eux.

Ils sont venus en apprentissage pour toucher un salaire et apprendre « un vrai métier ». 64 % mettent en avant le salaire et 57,5 % l'apprentissage d'un « vrai métier ».

Ils ont eu toute l'information nécessaire sur l'apprentissage (74,4 %), et une information positive (89,9 %) de surcroît.

Ils ont eu connaissance de l'existence du CFA où ils se forment par leurs proches : 31,8 % par des amis et 35,3 % par un membre de leur famille.

ACCOMPAGNEMENT AU CFA

Ils sont assez satisfaits de l'accompagnement au CFA. 71,7 % se disent au moins plutôt satisfaits.

Les apprentis qui connaissent les activités proposées au foyer les jugent assez satisfaisantes : 61,9 % les trouvent au moins satisfaisantes.

Les apprentis pensent pouvoir trouver une personne du CFA pour les écouter en cas de problème. C'est le cas de 69,8 % d'entre eux. En revanche, ils ne sont que 46 % à penser pouvoir compter sur les délégués des apprentis si besoin et 43 % que leurs souhaits sont pris en compte.

Les apprentis n'ont jamais été témoins de racket au CFA pour 74,4 % d'entre eux. Par ailleurs, 66 % n'ont jamais vu circuler de drogue dure au CFA, 61 % d'alcool et 48 % de joints, et 59 % n'ont jamais été témoin de bagarres entre apprentis.

Ils jugent utiles les actions de sensibilisation sur les risques routiers pour 55 % d'entre eux. Ce taux est de 54 % par rapport aux actions de sensibilisation sur les risques liés aux infections sexuellement transmissibles, et respectivement de 51 % et 51 % par rapport à celles sur les risques liés à la consommation de drogues et d'alcool.

Les apprentis ont une plus ou moins bonne connaissance des prestations PRO BTP : de 22,1 % pour l'aide financière en cas de difficulté, 25,6 % pour l'assurance personnelle et logement, 24,3 % pour les séjours « groupe » BTP vacances, à 43,7 % pour le prêt à l'occasion de l'achat du premier véhicule, 59,6 % pour l'aide financière dans le cadre du permis de conduire et 68,6 % pour la mutuelle santé.

VIE ET FORMATION AU CFA

L'apprentissage a répondu à leurs attentes pour **90,6 %** d'entre eux.

Les apprentis sont satisfaits de l'accueil au CFA au moment de la rentrée pour **79,6 %** d'entre eux.

Ils jugent satisfaisantes les relations avec les différentes catégories de personnel du CFA... notamment celles avec les formateurs à hauteur de **84,2 %**.

Ils jugent bonnes les relations avec les autres apprentis du CFA... notamment celles avec les autres apprentis de leur section à hauteur de **91,7 %**.

Ils sont assez satisfaits des locaux et équipements du CFA : **67,9 %** des locaux et **60 %** des équipements.

Ils sont satisfaits de la formation suivie au CFA pour **81,1 %** d'entre eux. **87 %** jugent l'enseignement professionnel intéressant contre **61 %** pour l'enseignement général.

Ce qui est indiqué dans le livret d'apprentissage est au moins pris en compte de temps en temps au CFA d'après **61,1 %** des apprentis. Par ailleurs, **59,1 %** des apprentis disent que ce qu'ils apprennent au CFA leur sert au moins de temps en temps en entreprise.

Les apprentis pensent faire ce qu'il faut au moins de temps en temps pour travailler en sécurité au CFA . C'est le cas de **86,3 %** dont **45,4 %** souvent.

VIE EN ENTREPRISE

Même si certains ont rencontré des difficultés, ils ont trouvé leur entreprise d'accueil par eux-mêmes ou par l'intermédiaire de proches : **44 %** disent l'avoir cherchée eux-mêmes et **26,4 %** par le biais d'un proche. **26,3 %** disent que la recherche s'est avérée difficile.

Ils estiment avoir été bien accueillis à leur arrivée dans l'entreprise pour **92,7 %** d'entre eux.

Ils jugent bonnes les relations en entreprise... avec leur maître d'apprentissage pour **89,4 %** et avec les autres ouvriers pour **90,7 %**.

Ils sont satisfaits du travail réalisé en entreprise. **88,7 %** se disent plutôt ou très satisfaits.

Ce qui est indiqué dans le livret d'apprentissage est au moins pris en compte de temps en temps dans l'entreprise d'après **52,8 %** des apprentis. Par ailleurs, **72,9 %** des apprentis disent que ce qu'ils apprennent en entreprise leur sert au moins de temps en temps au CFA.

Les apprentis pensent faire ce qu'il faut au moins de temps en temps pour travailler en sécurité en entreprise. C'est le cas de **86,3 %** dont **45,4 %** souvent.

► ORIENTATION

- | | |
|---|----|
| 1. Raisons qui ont conduit vers le métier préparé | 10 |
| 2. Raisons qui ont conduit vers l'apprentissage | 11 |

► INFORMATION

- | | |
|--|----|
| 3. Perception de l'information sur l'apprentissage | 12 |
| 4. Moyen de connaissance de l'existence du CFA | 13 |
| 5. Mise en contact avec l'entreprise d'accueil | 14 |

► VIE AU CFA

- | | |
|---|----|
| 6. Qualité de l'accueil à la rentrée | 15 |
| 7. Qualité des relations avec l'équipe du CFA | 16 |
| 8. Qualité des relations entre apprentis | 17 |
| 9. Avis sur les locaux/équipements/services | 18 |

Formation au CFA

- | | |
|---|----|
| 10. Avis sur la formation suivie | 19 |
| 11. Perception de la relation CFA-entreprise | 20 |
| 12. Avis sur la prise en compte des questions de sécurité | 21 |

Accompagnement au CFA

- | | |
|---|----|
| 13. Avis sur l'accompagnement au CFA | 22 |
| 14. Avis sur les activités proposées | 23 |
| 15. Écoute et possibilités d'expression | 24 |
| 16. Comportements et attitudes | 25 |
| 17. Avis sur actions de sensibilisation aux risques | 26 |
| 18. Connaissance du dispositif d'aides PRO BTP | 27 |

► VIE EN ENTREPRISE

- | | |
|--|----|
| 19. Qualité de l'accueil à l'arrivée | 28 |
| 20. Qualité des relations avec le maître d'apprentissage | 29 |
| 21. Qualité des relations avec les ouvriers | 30 |

Formation en entreprise

- | | |
|---|----|
| 22. Avis sur les techniques de travail | 31 |
| 23. Perception de la relation entreprise-CFA | 32 |
| 24. Avis sur la prise en compte des questions de sécurité | 33 |

► PROJET PROFESSIONNEL

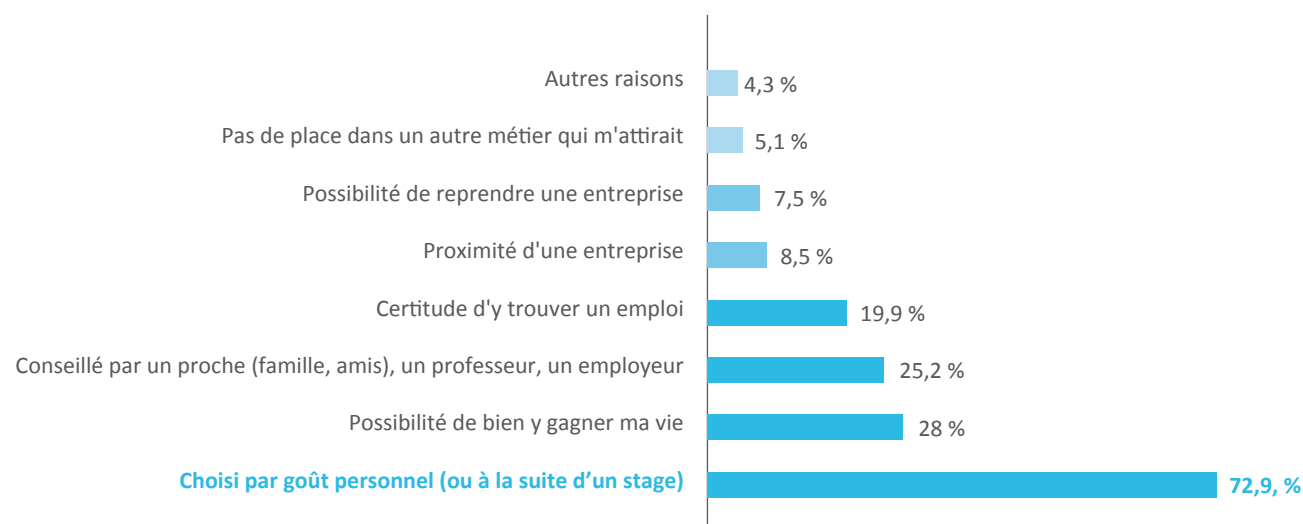
- | | |
|--|----|
| 25. Appréciation sur l'apprentissage | 34 |
| 26. Quel projet professionnel après l'obtention du diplôme ? | 35 |
| 27. Insertion envisagée dans le BTP | 36 |
| 28. Mobilité envisagée | 37 |

1. RAISONS QUI ONT CONDUIT VERS LE MÉTIER PRÉPARÉ

Quelles sont les raisons qui vous ont conduit vers le métier que vous préparez ?

72,9 % « Choisi par goût personnel »

68,1 % en 2013/2014 (rappel)



Quelles sont les raisons qui vous ont conduit au métier préparé ? « Choisi par goût personnel »

	CAP	BP	Bac pro	BTS	Tous diplômes
Maçonnerie et Gros œuvre	67 %	76 %	74 %	83 %	70 %
Menuiserie - Construction bois	78 %	88 %	85 %	96 %	81 %
Couverture	71 %	77 %		83 %	72 %
Équipements techniques fluides énergies	70 %	74 %	74 %	66 %	71 %
Finition	69 %	79 %	75 %	84 %	71 %
Métallerie et matériaux associés	67 %	71 %	68 %		69 %
Électricité	70 %	74 %	76 %	74 %	72 %
Travaux publics	73 %		81 %	88 %	76 %
Études encadrement			60 %	76 %	71 %
Tous champs professionnels	70 %	78 %	77 %	79 %	72,9 %

> Le métier : un choix toujours plus affirmé

Près des 3/4 des apprentis disent avoir choisi leur métier par goût personnel.

Ce choix s'affirme au fur et à mesure que le diplôme s'élève.

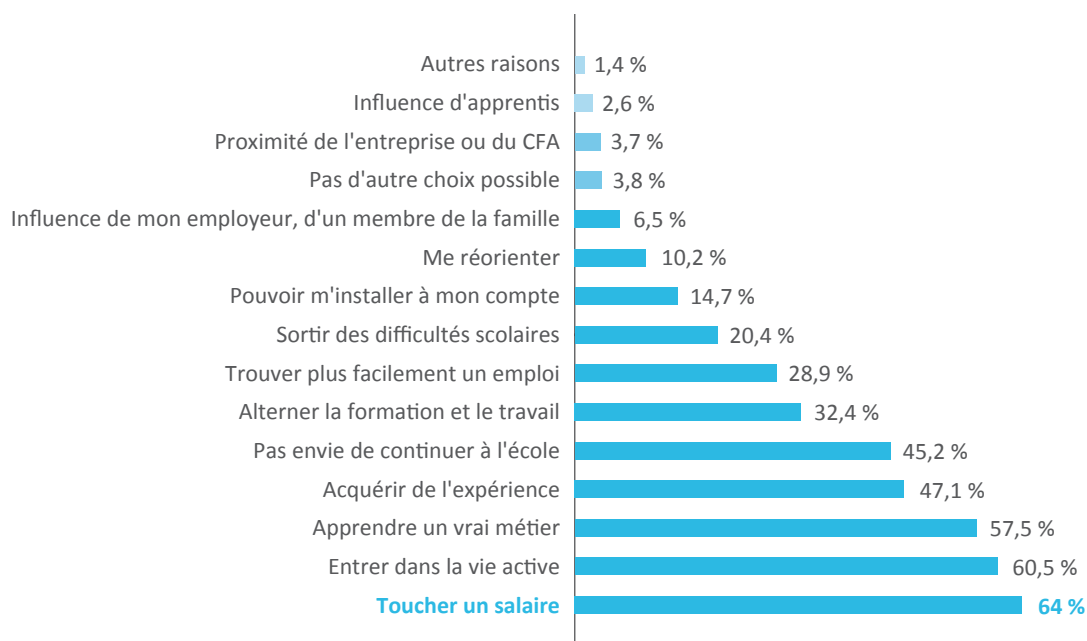
À noter l'importance de l'ensemble des raisons liées à l'entrée dans la vie professionnelle.

2. RAISONS QUI ONT CONDUIT VERS L'APPRENTISSAGE

Quelles sont les raisons qui vous ont conduit vers l'apprentissage ?

64 % « Toucher un salaire »

Rappel : 61,7 % en 2013/2014



Quelles sont les raisons qui vous ont conduit vers l'apprentissage ?
« Toucher un salaire »

	CAP	BP	Bac pro	BTS	Tous diplômés
Maçonnerie et Gros œuvre	61 %	69 %	71 %	65 %	63 %
Menuiserie - Construction bois	62 %	70 %	64 %	85 %	64 %
Couverture	61 %	65 %		56 %	62 %
Équipements techniques fluides énergies	62 %	68 %	62 %	72 %	64 %
Finition	63 %	68 %	69 %	69 %	65 %
Métallerie et matériaux associés	61 %	67 %	52 %		63 %
Électricité	63 %	70 %	70 %	71 %	66 %
Travaux publics	60 %		67 %	74 %	63 %
Études encadrement			54 %	68 %	64 %
Tous champs professionnels	62 %	69 %	67 %	70 %	64 %

> Des raisons orientées « entrée dans la vie professionnelle »

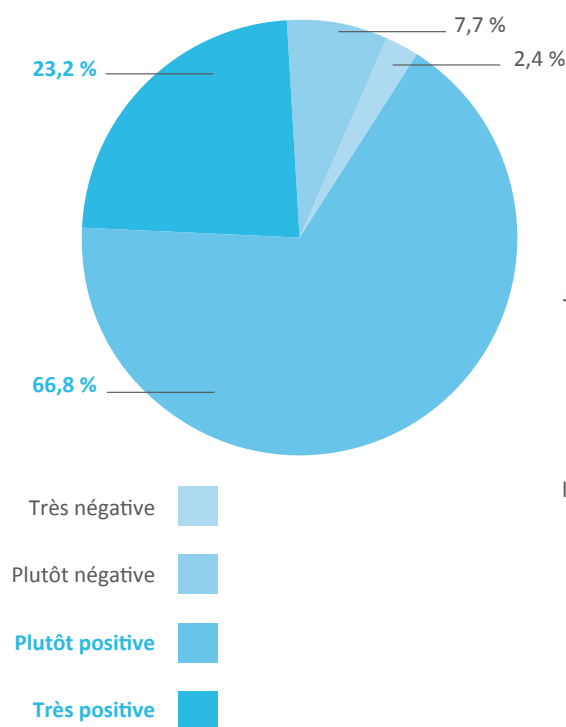
Salaires, métier, alternance et insertion demeurent essentiels pour expliquer le choix de l'apprentissage. Le choix par défaut « pas d'autre choix possible » demeure marginal : 3,8 %.

3. PERCEPTION DE L'INFORMATION SUR L'APPRENTISSAGE

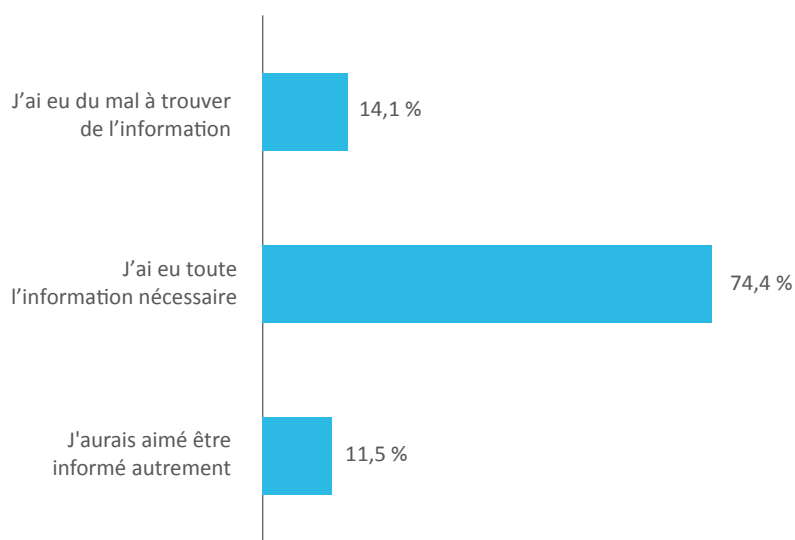
L'information que vous avez eue sur l'apprentissage était ?

90 % « Plutôt positive ou très positive »

89,9 % en 2013/2014 (rappel)



Par rapport à l'information que vous avez eue sur l'apprentissage ?



Quelle perception de l'information délivrée sur l'apprentissage?
« Plutôt positive ou très positive »

	CAP	BP	Bac pro	BTS	Tous diplômés
Maçonnerie et Gros œuvre	91 %	90 %	83 %	85 %	91 %
Menuiserie - Construction bois	91 %	90 %	87 %	85 %	90 %
Couverture	91 %	88 %		93 %	90 %
Équipements techniques fluides énergies	90 %	87 %	87 %	88 %	89 %
Finition	92 %	90 %	83 %	78 %	91 %
Métallerie et matériaux associés	91 %	87 %	92 %		90 %
Électricité	91 %	86 %	84 %	88 %	89 %
Travaux publics	92 %		90 %	80 %	91 %
Études encadrement			83 %	81 %	81 %
Tous champs professionnels	91 %	89 %	86 %	84 %	90 %

> Une information délivrée jugée très positivement par le jeune

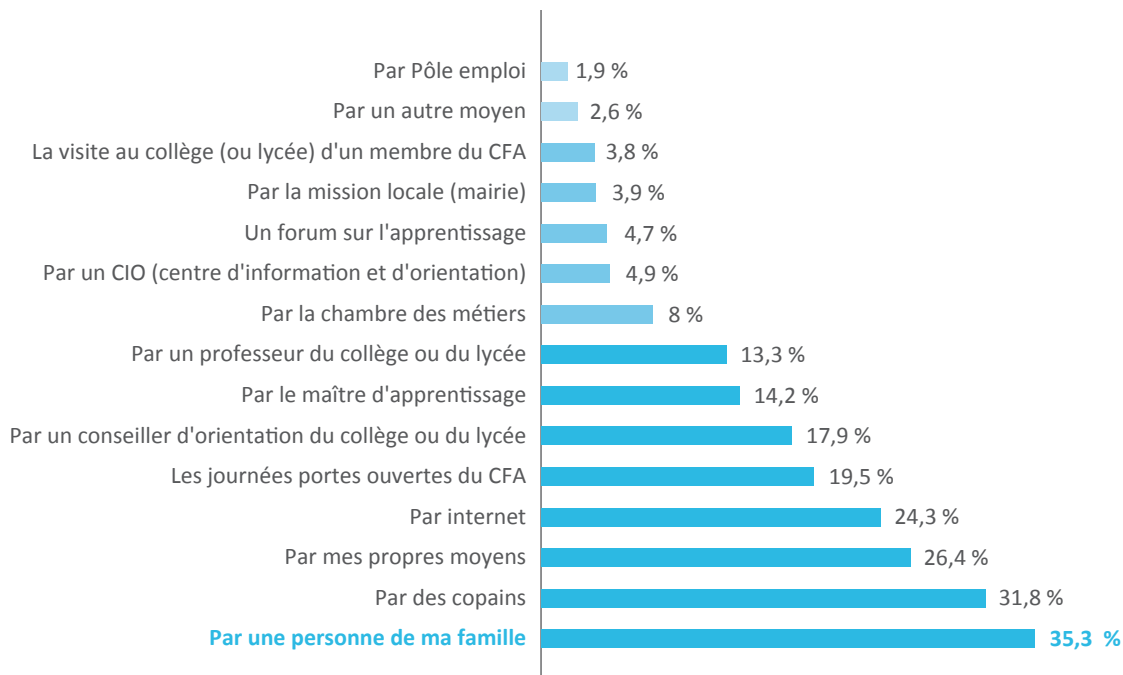
9/10 : pour la quasi-totalité des apprentis, un choix conforté qui contribue à la bonne intégration. Une situation vérifiée quel que soit le métier.

4. MOYEN DE CONNAISSANCE DE L'EXISTENCE DU CFA

Comment avez-vous eu connaissance de l'existence du CFA ?

35,3 % « Par une personne de ma famille »

29,4 % en 2013/2014 (rappel)



Comment avez-vous eu connaissance de l'existence du CFA ?					
« Par une personne de ma famille »					
	CAP	BP	Bac pro	BTS	Tous diplômés
Maçonnerie et Gros œuvre	42 %	36 %	33 %	9 %	39 %
Menuiserie - Construction bois	41 %	32 %	22 %	11 %	38 %
Couverture	42 %	31 %		10 %	38 %
Équipements techniques fluides énergies	37 %	30 %	24 %	8 %	34 %
Finition	41 %	31 %	20 %	14 %	38 %
Métallerie et matériaux associés	32 %	22 %	21 %		30 %
Électricité	38 %	29 %	29 %	11 %	34 %
Travaux publics	28 %		19 %	4 %	24 %
Études encadrement			31 %	13 %	19 %
Tous champs professionnels	39 %	31 %	25 %	9 %	35,3 %

> Le CFA : un établissement toujours porté par « le bouche à oreille »

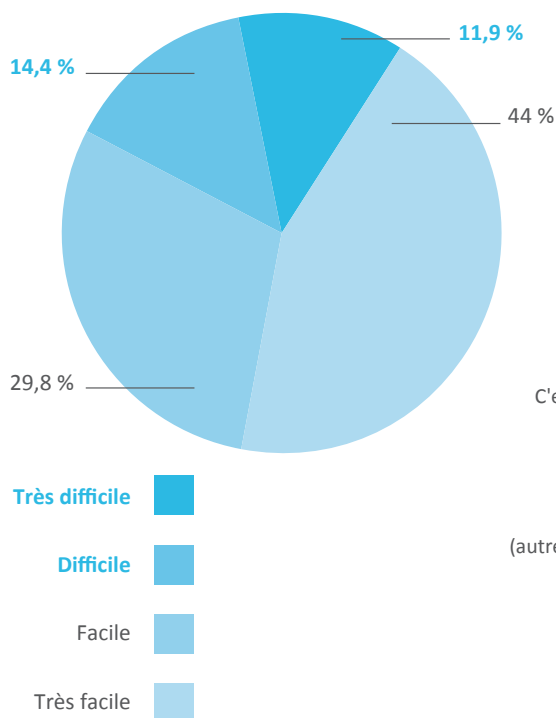
Les structures publiques d'information ne paraissent jouer à l'heure actuelle qu'un rôle marginal. Les journées portes ouvertes ont, pour leur part, un impact réel.

5. MISE EN CONTACT AVEC L'ENTREPRISE D'ACCUEIL

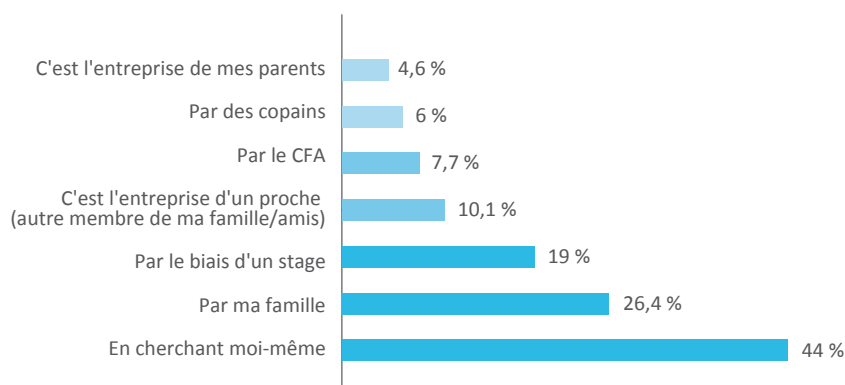
Trouver votre entreprise formatrice a été ?

26,3 % « Difficile ou très difficile »

23,1 % en 2013/2014 (rappel)



Comment avez-vous trouvé votre entreprise d'accueil ?



Trouver votre entreprise formatrice a été ? « Difficile ou très difficile »

	CAP	BP	Bac pro	BTS	Tous diplômés
Maçonnerie et Gros œuvre	21 %	17 %	16 %	51 %	20 %
Menuiserie – Construction bois	28 %	30 %	31 %	48 %	29 %
Couverture	19 %	19 %		51 %	20 %
Équipements techniques fluides énergies	31 %	32 %	32 %	44 %	31 %
Finition	24 %	26 %	29 %	48 %	25 %
Métallerie et matériaux associés	26 %	28 %	12 %		26 %
Électricité	29 %	32 %	30 %	42 %	30 %
Travaux publics	22 %		24 %	34 %	23 %
Études encadrement			37 %	47 %	44 %
Tous champs professionnels	26 %	27 %	27 %	44 %	26,3 %

> Moins de difficultés dans la recherche, ce qui interroge dans le contexte actuel

Les ¾ des apprenants disent avoir trouvé leur entreprise d'accueil sans réelle difficulté.

L'aide de la famille et la recherche personnelle favorisent l'accès à l'entreprise.

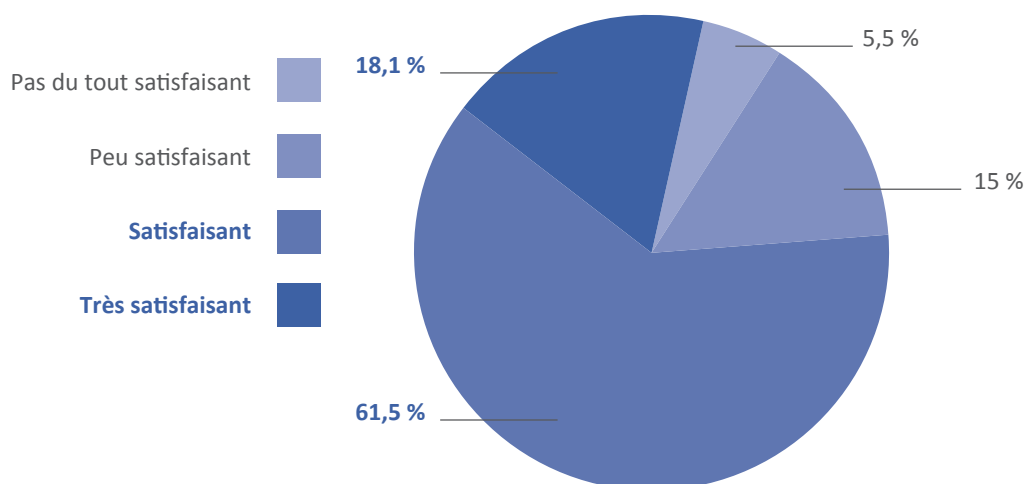
À noter que la difficulté grandit avec le niveau de diplôme.

6. QUALITÉ DE L'ACCUEIL À LA RENTRÉE

Votre accueil au CFA à la rentrée a été ?

79,6 % « Satisfaisant ou très satisfaisant »

77,9 % en 2013/2014 (rappel)



Accueil au CFA à la rentrée « Satisfaisant ou très satisfaisant »					
	CAP	BP	Bac pro	BTS	Tous diplômés
Maçonnerie et Gros œuvre	82 %	75 %	76 %	74 %	80 %
Menuiserie - Construction bois	82 %	80 %	80 %	78 %	82 %
Couverture	80 %	78 %		83 %	80 %
Équipements techniques fluides énergies	79 %	74 %	79 %	75 %	78 %
Finition	83 %	79 %	80 %	83 %	82 %
Métallerie et matériaux associés	80 %	74 %	80 %		78 %
Électricité	81 %	77 %	72 %	84 %	79 %
Travaux publics	81 %		73 %	67 %	78 %
Études encadrement			56 %	78 %	71 %
Tous champs professionnels	81 %	77 %	75 %	77 %	79,6 %

> Un accueil de qualité qui constitue un réel atout

Près de 80 % de satisfaction, preuve d'une nécessité bien comprise et prise en compte par les CFA.

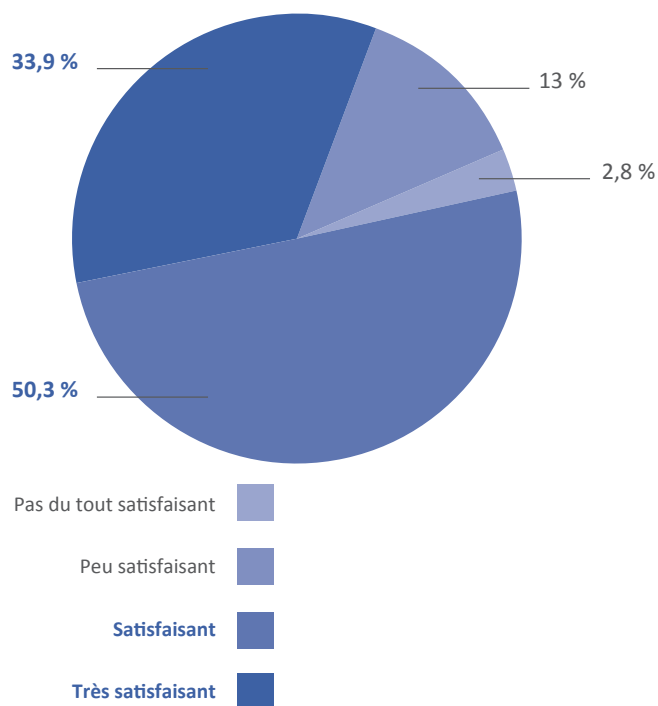
De légères différences selon les spécialités et les niveaux de diplôme.

7. QUALITÉ DES RELATIONS AVEC L'ÉQUIPE DU CFA

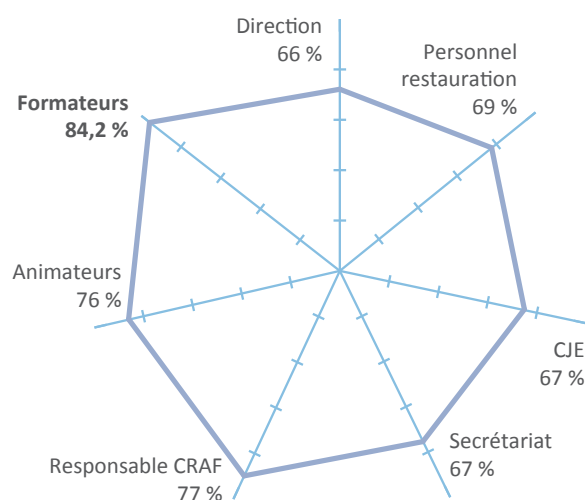
Votre avis sur la qualité des relations avec les formateurs

84,2 % « Satisfaisant ou très satisfaisant »

82,9 % en 2013/2014 (rappel)



— Qualité des relations avec l'équipe du CFA



Qualité des relations avec les formateurs « Satisfaisant ou très satisfaisant »					
	CAP	BP	Bac pro	BTS	Tous diplômés
Maçonnerie et Gros œuvre	83 %	83 %	82 %	82 %	83 %
Menuiserie - Construction bois	86 %	88 %	87 %	78 %	87 %
Couverture	84 %	87 %		82 %	84 %
Équipements techniques fluides énergies	83 %	84 %	82 %	85 %	83 %
Finition	84 %	89 %	90 %	93 %	85 %
Métallerie et matériaux associés	82 %	84 %	96 %		83 %
Électricité	81 %	85 %	84 %	83 %	83 %
Travaux publics	86 %		83 %	74 %	85 %
Études encadrement			79 %	88 %	85 %
Tous champs professionnels	84 %	86 %	84 %	83 %	84,2 %

> Des relations toujours très appréciées avec l'équipe du CFA

On observe une augmentation globale de l'appréciation.

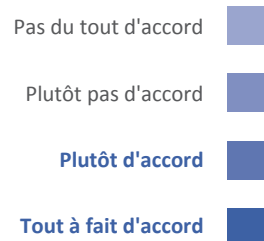
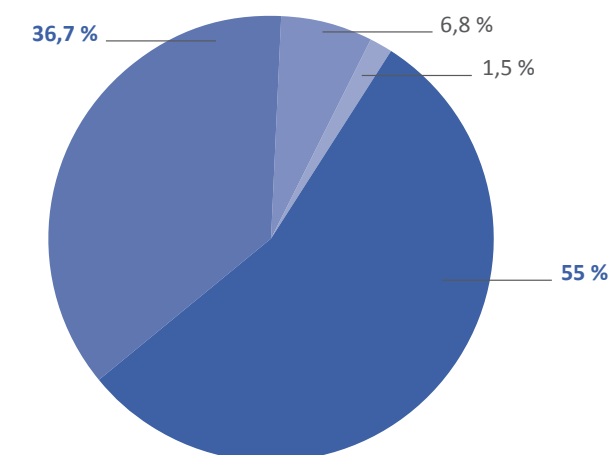
Le niveau de la qualité des liens avec les formateurs constitue, à ce titre, un plus indéniable.

8. QUALITÉ DES RELATIONS ENTRE APPRENTIS

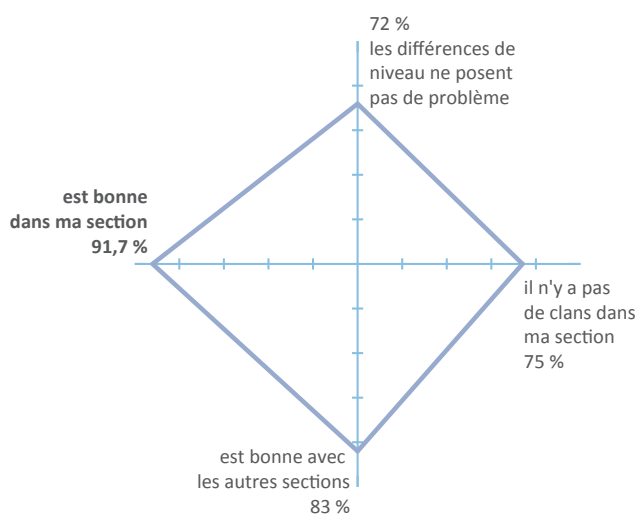
Les relations entre les apprentis de ma section sont bonnes

91,7 % « Plutôt d'accord ou tout à fait d'accord »

92 % en 2013/2014 (rappel)



Qualité des relations entre apprentis



Les relations entre les apprentis de ma section sont bonnes « Plutôt d'accord ou tout à fait d'accord »					
	CAP	BP	Bac pro	BTS	Tous diplômés
Maçonnerie et Gros œuvre	89 %	94 %	95 %	92 %	91 %
Menuiserie - Construction bois	91 %	96 %	93 %	96 %	92 %
Couverture	92 %	96 %		88 %	93 %
Équipements techniques fluides énergies	91 %	94 %	95 %	94 %	92 %
Finition	91 %	93 %	95 %	97 %	91 %
Métallerie et matériaux associés	90 %	95 %	96 %		91 %
Électricité	91 %	94 %	90 %	90 %	92 %
Travaux publics	90 %		92 %	93 %	91 %
Études encadrement			91 %	96 %	95 %
Tous champs professionnels	91 %	94 %	93 %	93 %	91,7 %

> D'excellentes relations entre apprentis

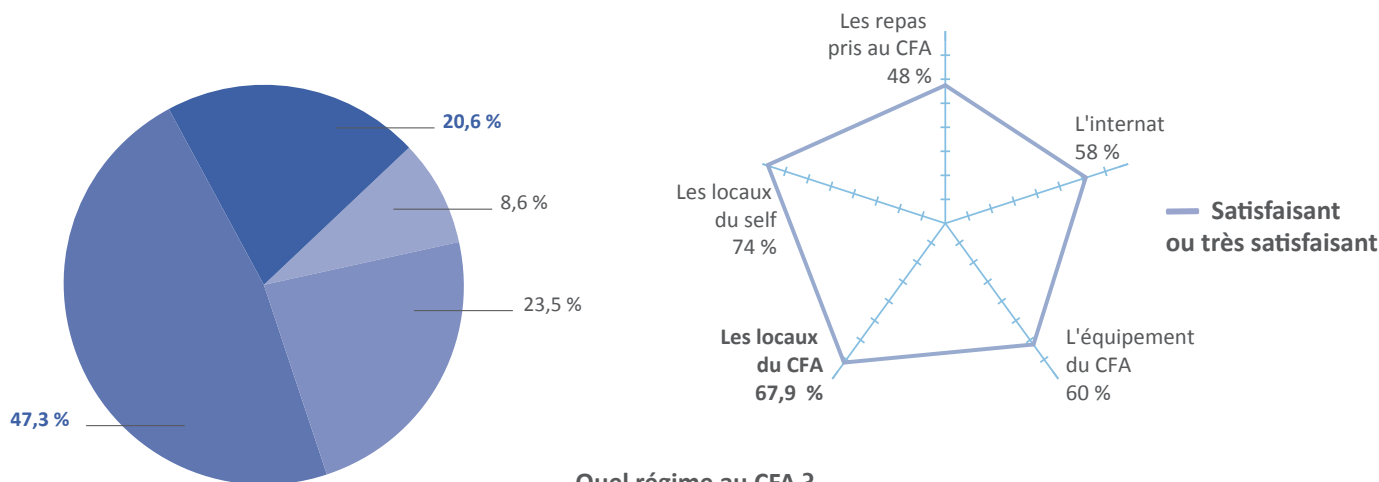
Une très bonne ambiance générale qui subit quelques variations selon l'appartenance à un groupe. Un fait important : c'est au sein d'une même section que la qualité relationnelle est jugée la meilleure. La diversité des publics au sein du CFA ne pose pas de problème.

9. AVIS SUR LES LOCAUX/ÉQUIPEMENTS/SERVICES

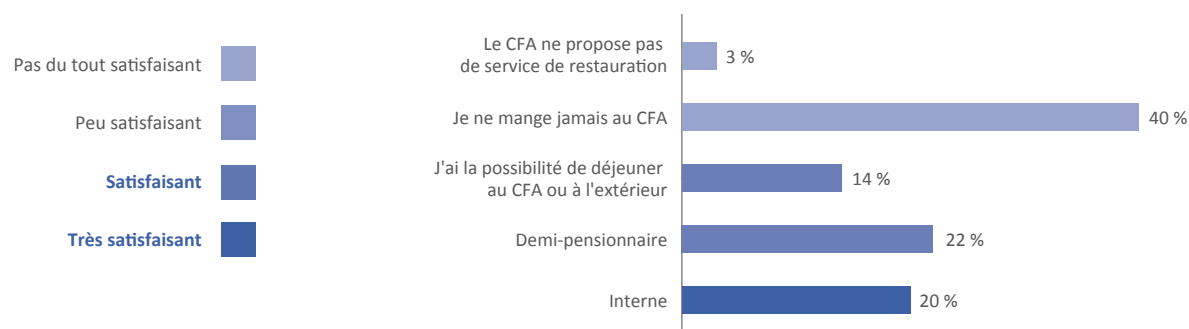
Votre avis sur les locaux du CFA (ateliers, salles de techno, salles d'EG, CRAF) ?

67,9 % « Satisfaisant ou très satisfaisant »

64,4 % en 2013/2014 (rappel)



Quel régime au CFA ?



Votre avis sur les locaux du CFA (ateliers, techno, EG, CRAF) « Satisfaisant ou très satisfaisant »					
	CAP	BP	Bac pro	BTS	Tous diplômés
Maçonnerie et Gros œuvre	72 %	62 %	61 %	47 %	68 %
Menuiserie - Construction bois	77 %	71 %	69 %	81 %	75 %
Couverture	70 %	62 %		40 %	67 %
Équipements techniques fluides énergies	69 %	60 %	64 %	48 %	66 %
Finition	72 %	60 %	56 %	46 %	69 %
Métallerie et matériaux associés	66 %	48 %	84 %		62 %
Électricité	66 %	59 %	58 %	60 %	63 %
Travaux publics	75 %		66 %	56 %	71 %
Études encadrement			34 %	49 %	44 %
Tous champs professionnels	71 %	62 %	62 %	53 %	67,9 %

> Un niveau de satisfaction globalement bon mais à géométrie variable

Les repas ou l'internat sont le plus sujet à critiques.

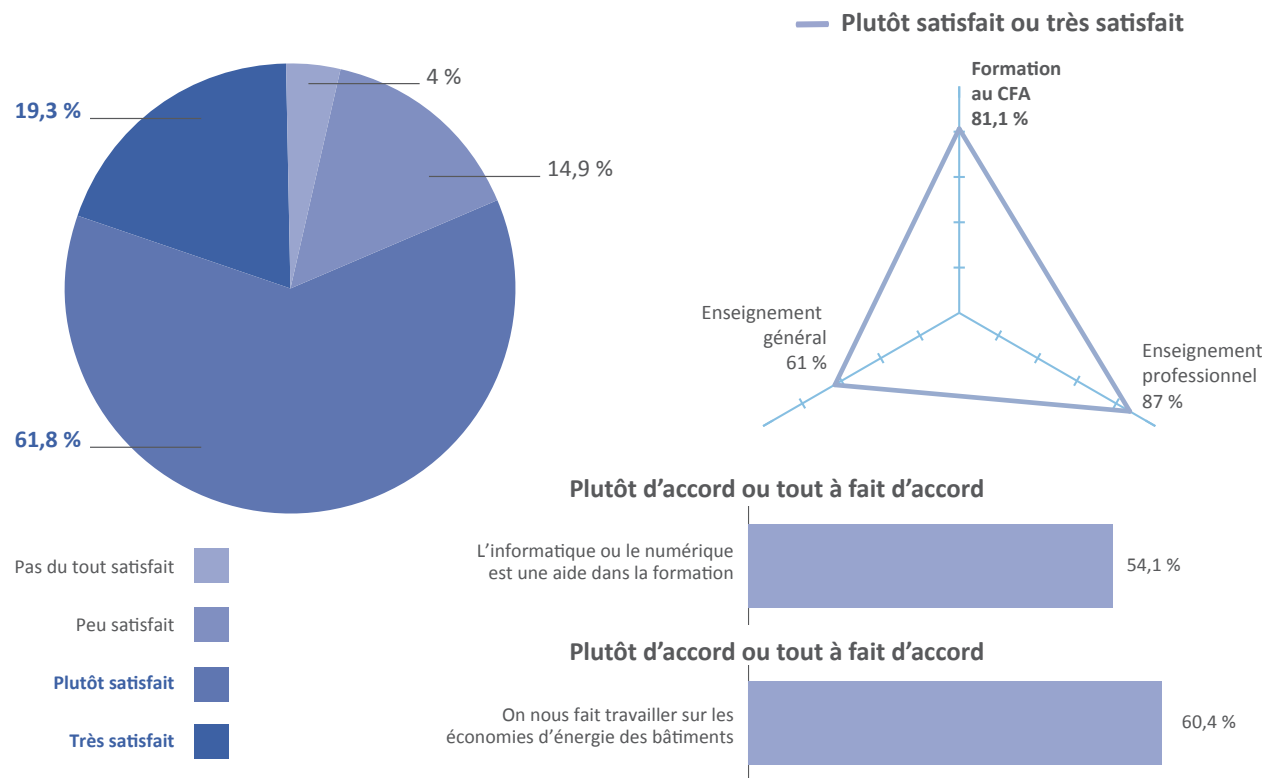
Un autre motif de réflexion : le degré d'exigence croît avec le niveau de diplôme.

10. AVIS SUR LA FORMATION SUIVIE

À propos de la formation suivie au CFA, vous êtes ?

81,1 % « Plutôt satisfait ou très satisfait »

81,3 % en 2013/2014 (rappel)



À propos de la formation suivie au CFA, vous êtes ? « Plutôt satisfait ou très satisfait »

	CAP	BP	Bac pro	BTS	Tous diplômes
Maçonnerie et Gros œuvre	85 %	79 %	79 %	60 %	83 %
Menuiserie - Construction bois	83 %	79 %	83 %	67 %	82 %
Couverture	83 %	78 %		63 %	81 %
Équipements techniques fluides énergies	81 %	73 %	79 %	65 %	79 %
Finition	86 %	80 %	72 %	72 %	84 %
Métallerie et matériaux associés	81 %	70 %	96 %		78 %
Électricité	82 %	79 %	74 %	73 %	80 %
Travaux publics	83 %		74 %	67 %	79 %
Études encadrement			50 %	78 %	69 %
Tous champs professionnels	83 %	77 %	76 %	69 %	81,1 %

> Une formation dispensée au CFA très appréciée des apprentis

Pas de changements majeurs par rapport à la précédente interrogation.

La satisfaction pour l'enseignement général continue à progresser.

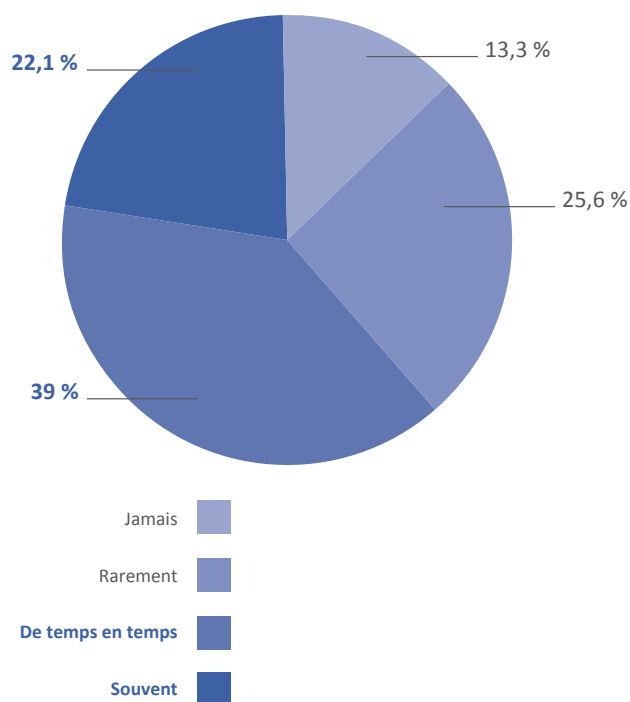
L'enseignement professionnel semble, lui, convenir à près de 9 jeunes sur 10.

11. PERCEPTION DE LA RELATION CFA-ENTREPRISE

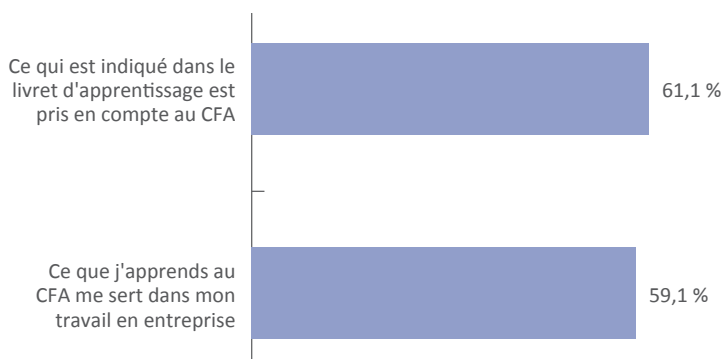
Ce qui est indiqué dans le livret d'apprentissage est pris en compte au CFA

61,1 % « De temps en temps ou souvent »

62,3 % en 2013/2014 (rappel)



De temps en temps ou souvent



Ce qui est indiqué dans le livret d'apprentissage est pris en compte au CFA « De temps en temps ou souvent »

	CAP	BP	Bac pro	BTS	Tous diplômes
Maçonnerie et Gros œuvre	69 %	55 %	54 %	39 %	64 %
Menuiserie - Construction bois	61 %	54 %	57 %	32 %	59 %
Couverture	66 %	54 %		30 %	62 %
Équipements techniques fluides énergies	62 %	49 %	60 %	52 %	59 %
Finition	68 %	56 %	43 %	40 %	65 %
Métallerie et matériaux associés	65 %	47 %	60 %		61 %
Électricité	64 %	51 %	49 %	50 %	58 %
Travaux publics	70 %		53 %	45 %	64 %
Études encadrement			33 %	49 %	44 %
Tous champs professionnels	65 %	53 %	53 %	45 %	61,1 %

> Un livret d'apprentissage dont le rôle reste plus que jamais à affirmer

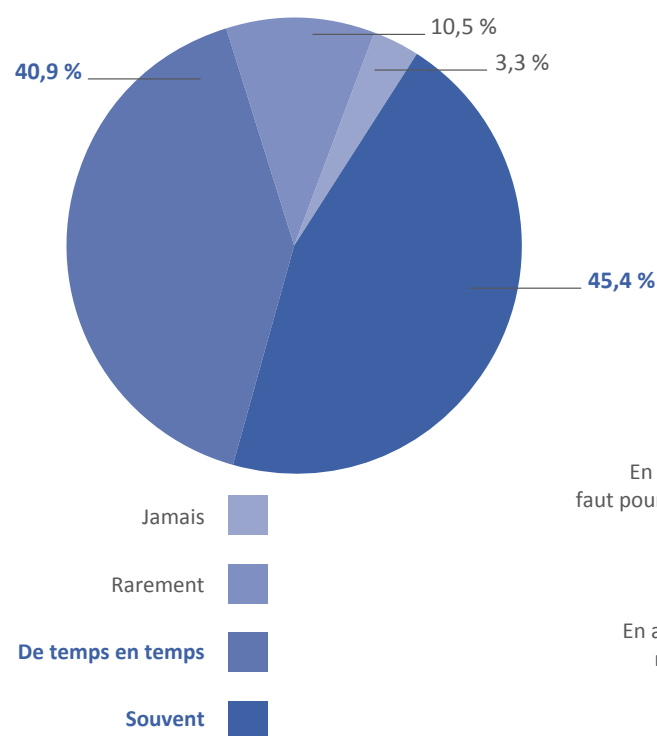
1 jeune sur 3, voire 1 sur 2 en BTS, dit ne pas voir l'application en CFA des indications portées sur le livret d'apprentissage.

12. AVIS SUR LA PRISE EN COMPTE DES QUESTIONS DE SÉCURITÉ

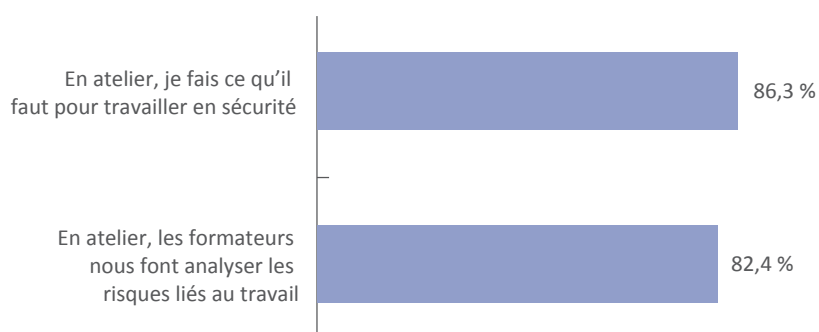
En atelier, je fais ce qu'il faut pour travailler en sécurité

86,3 % « De temps en temps ou souvent »

86,8 % en 2013/2014 (rappel)



De temps en temps ou souvent



En atelier, je fais ce qu'il faut pour travailler en sécurité « De temps en temps ou souvent »					
	CAP	BP	Bac pro	BTS	Tous diplômés
Maçonnerie et Gros œuvre	85 %	84 %	80 %	74 %	84 %
Menuiserie - Construction bois	90 %	89 %	92 %	81 %	90 %
Couverture	86 %	88 %		80 %	87 %
Équipements techniques fluides énergies	88 %	86 %	87 %	80 %	87 %
Finition	85 %	82 %	81 %	80 %	84 %
Métallerie et matériaux associés	86 %	86 %	83 %		86 %
Électricité	86 %	84 %	87 %	80 %	85 %
Travaux publics	92 %		85 %	78 %	89 %
Études encadrement			79 %	62 %	70 %
Tous champs professionnels	87 %	85 %	85 %	78 %	86,3 %

> La sécurité au travail : une priorité des CFA mise en avant par les jeunes

Cette prise en compte, essentielle dans l'exercice d'un métier, se vérifie quel que soit le diplôme ou la spécialité.

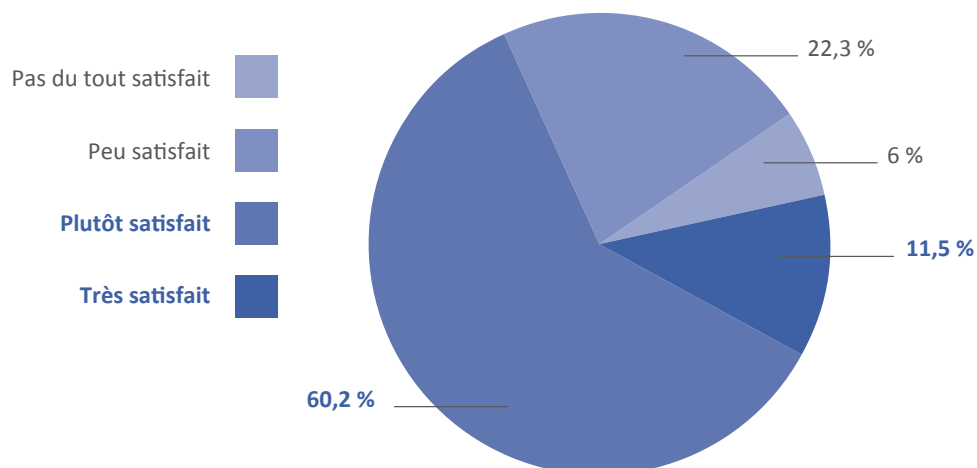
À relever toutefois la réserve des jeunes en BTS.

13. AVIS SUR L'ACCOMPAGNEMENT AU CFA

À propos de l'accompagnement au CFA

71,7 % « Plutôt satisfait ou très satisfait »

68,8% en 2013/2014 (rappel)



À propos de l'accompagnement au CFA « Plutôt satisfait ou très satisfait »					
	CAP	BP	Bac pro	BTS	Tous diplômés
Maçonnerie et Gros œuvre	75 %	66 %	65 %	54 %	71 %
Menuiserie - Construction bois	75 %	72 %	73 %	50 %	74 %
Couverture	75 %	68 %		71 %	73 %
Équipements techniques fluides énergies	72 %	64 %	69 %	53 %	69 %
Finition	76 %	71 %	67 %	66 %	75 %
Métallerie et matériaux associés	71 %	64 %	80 %		70 %
Électricité	73 %	64 %	64 %	65 %	69 %
Travaux publics	75 %		64 %	64 %	71 %
Études encadrement			47 %	61 %	57 %
Tous champs professionnels	74 %	67 %	66 %	61 %	71,7 %

> L'accompagnement au CFA donne majoritairement satisfaction

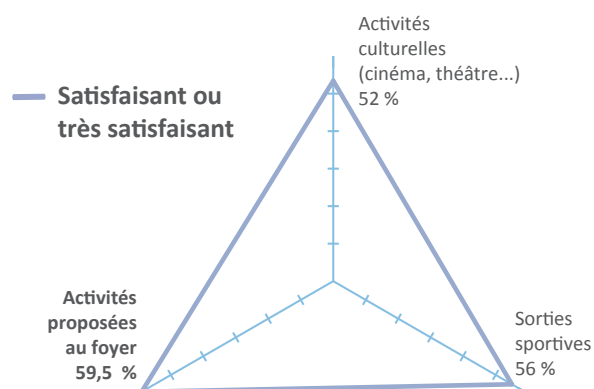
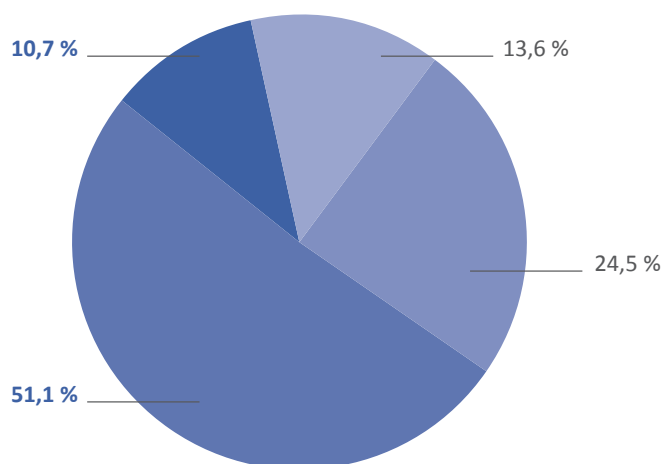
Des réserves à approfondir toutefois pour 1/3 des jeunes.

14. AVIS SUR LES ACTIVITÉS PROPOSÉES

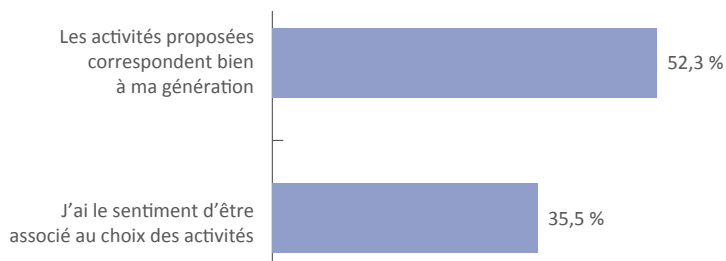
Votre avis sur les activités proposées au foyer

61,9 % « Satisfaisant ou très satisfaisant »

59,5 % en 2013/2014 (rappel)



D'accord et tout à fait d'accord



Votre avis sur les activités proposées au foyer ? « Satisfaisant ou très satisfaisant »

	CAP	BP	Bac pro	BTS	Tous diplômés
Maçonnerie et Gros œuvre	65 %	54 %	66 %		62 %
Menuiserie - Construction bois	67 %	64 %			65 %
Couverture	68 %	60 %			67 %
Équipements techniques fluides énergies	60 %	51 %	60 %		58 %
Finition	65 %	60 %			63 %
Métallerie et matériaux associés	57 %	65 %			59 %
Électricité	65 %	50 %	58 %		61 %
Travaux publics	63 %		48 %		60 %
Études encadrement					
Tous champs professionnels	64 %	57 %	54 %		61,9 %

> Des activités partiellement appréciées, à adapter à l'apprenti d'aujourd'hui


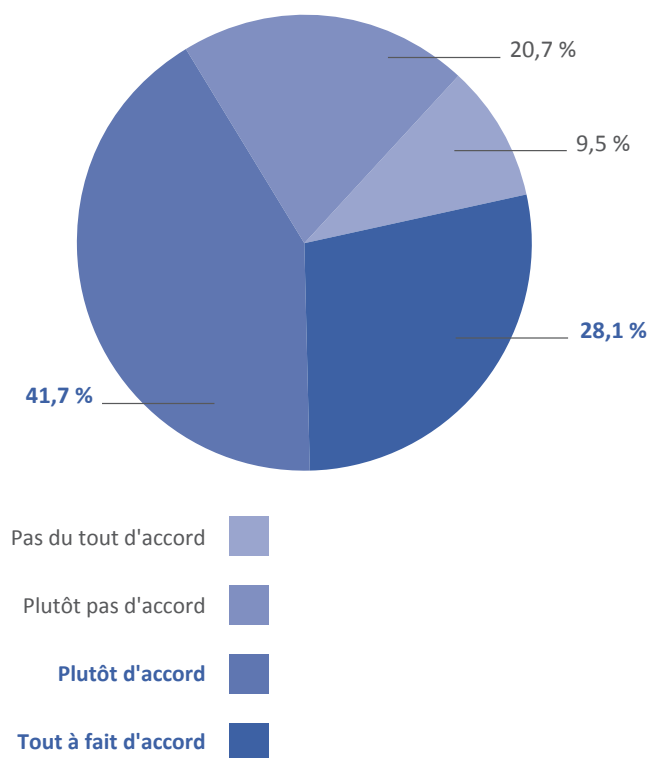
Même si plus de la moitié des apprentis demeurent satisfaits des activités proposées, une réflexion à court terme s'impose.

15. ÉCOUTE ET POSSIBILITÉS D'EXPRESSION

En cas de problème, je peux trouver une personne du CFA pour m'écouter

69,8 % « Plutôt d'accord ou tout à fait d'accord »

70 % en 2013/2014 (rappel)



Je peux trouver une personne du CFA pour m'écouter « Plutôt d'accord ou tout à fait d'accord »					
	CAP	BP	Bac pro	BTS	Tous diplômes
Maçonnerie et Gros œuvre	71 %	66 %	62 %	53 %	69 %
Menuiserie - Construction bois	73 %	70 %	68 %	50 %	72 %
Couverture	73 %	74 %		72 %	74 %
Équipements techniques fluides énergies	68 %	64 %	65 %	67 %	67 %
Finition	73 %	70 %	69 %	77 %	72 %
Métallerie et matériaux associés	70 %	69 %	76 %		70 %
Électricité	70 %	64 %	63 %	73 %	68 %
Travaux publics	72 %		69 %	71 %	71 %
Études encadrement			54 %	64 %	61 %
Tous champs professionnels	71 %	68 %	65 %	67 %	69,8 %

> Le CFA : un établissement à l'écoute de l'apprenti

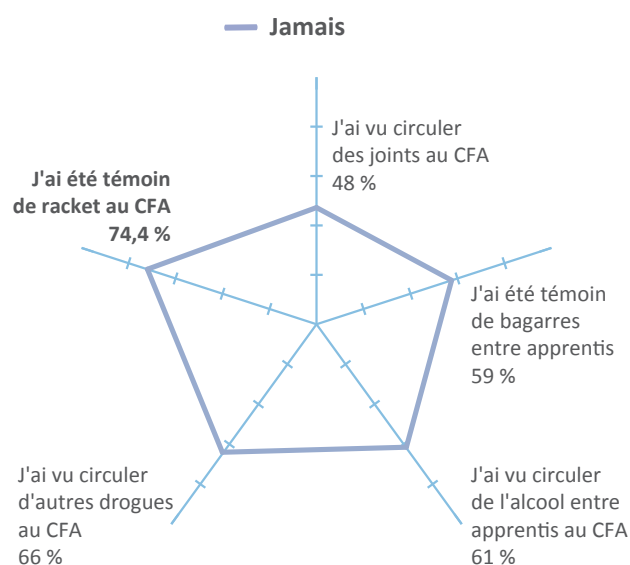
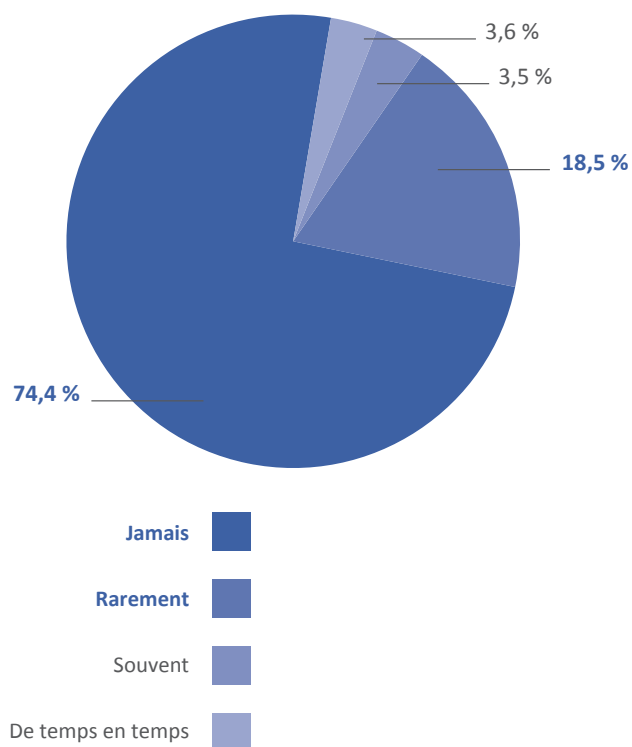
La participation des jeunes aux conditions de vie au CFA doit être renforcée.

16. COMPORTEMENTS ET ATTITUDES

J'ai été témoin de racket au CFA

74,4 % « Jamais »

80,4 % en 2013/2014 (rappel)



J'ai été témoin de racket au CFA					
« Jamais »					
	CAP	BP	Bac pro	BTS	Tous diplômes
Maçonnerie et Gros œuvre	69 %	73 %	76 %	88 %	71 %
Menuiserie - Construction bois	77 %	85 %	81 %	100 %	80 %
Couverture	73 %	81 %		89 %	76 %
Équipements techniques fluides énergies	70 %	76 %	79 %	90 %	72 %
Finition	72 %	74 %	85 %	89 %	73 %
Métallerie et matériaux associés	76 %	81 %	71 %		77 %
Électricité	73 %	78 %	78 %	91 %	76 %
Travaux publics	74 %		81 %	84 %	77 %
Études encadrement			67 %	92 %	84 %
Tous champs professionnels	72 %	78 %	79 %	89 %	74,4 %

> Lieu de vie, le CFA reste confronté aux problèmes de société

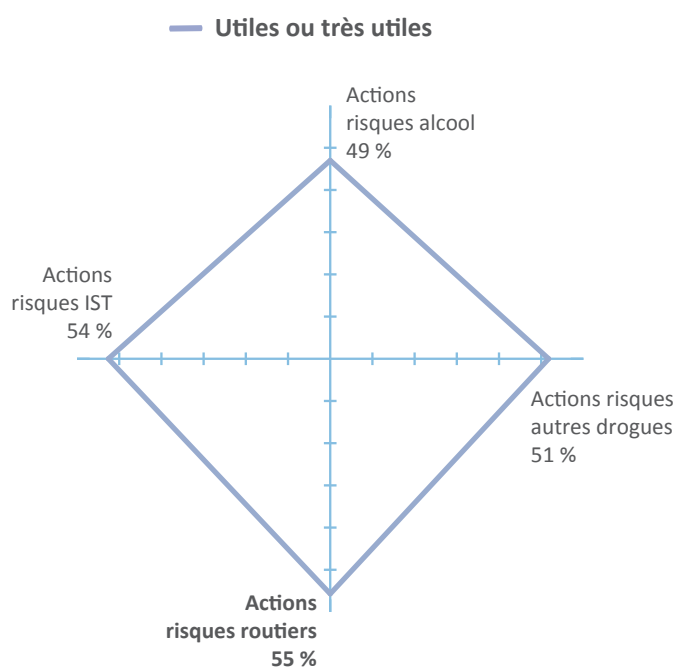
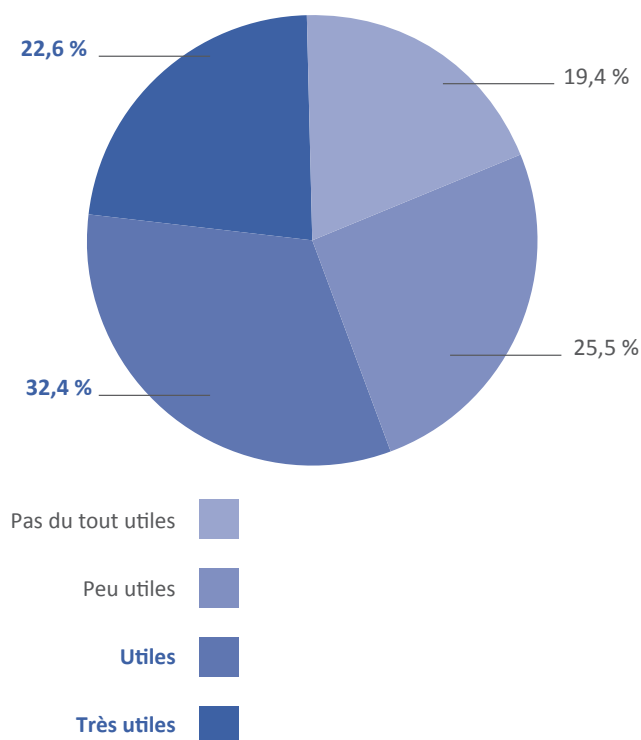
Tous les indicateurs (y compris les addictions) sont en forte augmentation. Il est important de poursuivre les actions engagées et de rester vigilant.

17. AVIS SUR LES ACTIONS DE SENSIBILISATION AUX RISQUES

Votre avis sur les actions de sensibilisation menées au CFA sur les risques routiers

55 % « Utiles ou très utiles »

55,7 % en 2013/2014 (rappel)



Votre avis sur les actions menées au CFA sur les risques routiers « Utiles ou très utiles »					
	CAP	BP	Bac pro	BTS	Tous diplômés
Maçonnerie et Gros œuvre	56 %	53 %	59 %	22 %	54 %
Menuiserie - Construction bois	58 %	53 %	61 %	48 %	57 %
Couverture	58 %	56 %		39 %	57 %
Équipements techniques fluides énergies	56 %	52 %	57 %	60 %	55 %
Finition	55 %	55 %	51 %	49 %	55 %
Métallerie et matériaux associés	55 %	50 %	59 %		54 %
Électricité	55 %	53 %	53 %	40 %	53 %
Travaux publics	59 %		52 %	49 %	56 %
Études encadrement			45 %	47 %	46 %
Tous champs professionnels	56 %	53 %	55 %	45 %	55 %

> Une sensibilisation aux risques appréciée mais avec distance par les apprentis

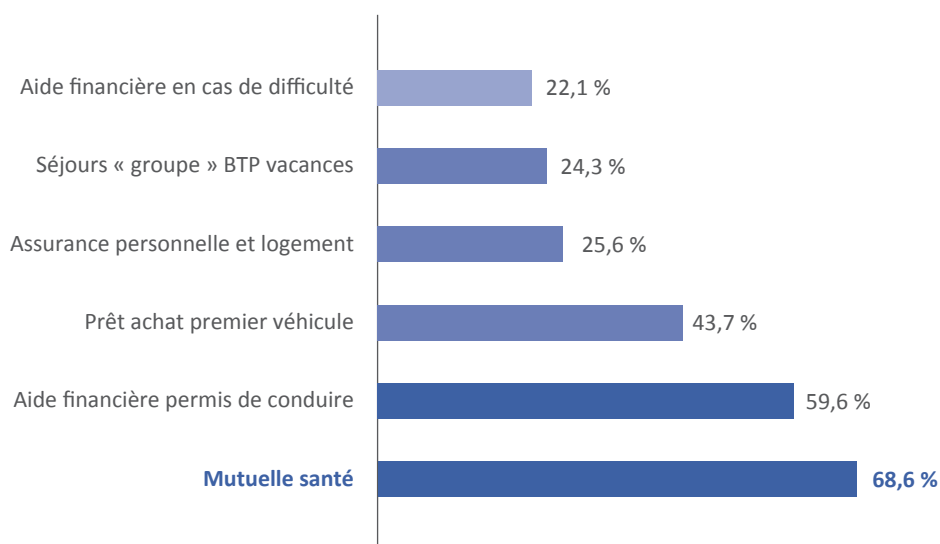
Qu'il s'agisse des risques liés à l'alcool, à la drogue, des risques routiers ou liés à la sécurité au travail, toute l'information dispensée par le CFA trouve un écho favorable auprès des jeunes.

18. CONNAISSANCE DU DISPOSITIF D'AIDES PRO BTP

Connaissez-vous les prestations de PRO BTP en matière de mutuelle santé pour les apprentis du BTP ?

68,6 % « Oui »

66,8 % en 2013/2014 (rappel)



Connaissez-vous les prestations de PRO BTP en matière de mutuelle santé pour les apprentis du BTP ?					
« Oui »					
	CAP	BP	Bac pro	BTS	Tous diplômés
Maçonnerie et Gros œuvre	67 %	80 %	76 %	67 %	71 %
Menuiserie - Construction bois	65 %	72 %	66 %	67 %	67 %
Couverture	72 %	83 %		70 %	75 %
Équipements techniques fluides énergies	67 %	73 %	69 %	58 %	68 %
Finition	68 %	75 %	57 %	72 %	70 %
Métallerie et matériaux associés	57 %	67 %	46 %		59 %
Électricité	64 %	70 %	64 %	54 %	65 %
Travaux publics	71 %		72 %	61 %	71 %
Études encadrement			74 %	56 %	62 %
Tous champs professionnels	67 %	74 %	69 %	61 %	68,6 %

> Un dispositif d'aides PRO BTP de mieux en mieux connu et apprécié

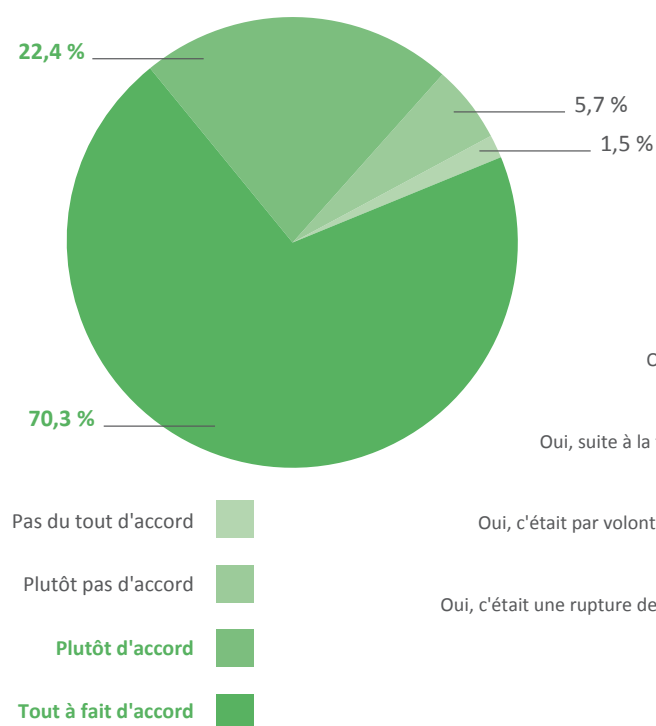
Point fort du BTP, ce dispositif est bien perçu mais diversement utilisé selon l'action concernée. Permettre à tous les apprentis pouvant en bénéficier de l'utiliser est une priorité conjointe de PRO BTP et du CCCA-BTP.

19. QUALITÉ DE L'ACCUEIL À L'ARRIVÉE

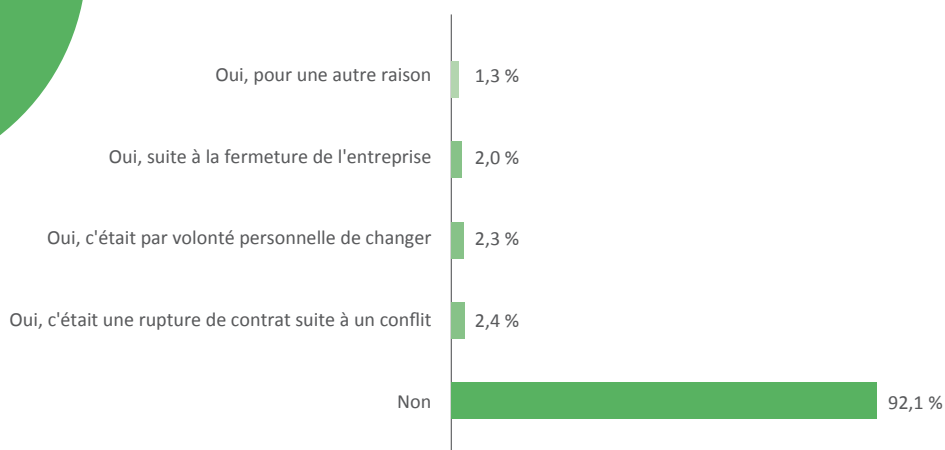
J'ai été bien accueilli à mon arrivée dans l'entreprise

92,7 % « Plutôt d'accord ou tout à fait d'accord »

92,9 % en 2013/2014 (rappel)



J'ai changé d'entreprise pendant la formation que je prépare actuellement



J'ai été bien accueilli à mon arrivée dans l'entreprise « Plutôt d'accord ou tout à fait d'accord »					
	CAP	BP	Bac pro	BTS	Tous diplômés
Maçonnerie et Gros œuvre	92 %	94 %	95 %	93 %	93 %
Menuiserie - Construction bois	92 %	93 %	95 %	96 %	92 %
Couverture	93 %	96 %		90 %	94 %
Équipements techniques fluides énergies	91 %	93 %	94 %	94 %	92 %
Finition	93 %	92 %	93 %	98 %	93 %
Métallerie et matériaux associés	91 %	94 %	96 %		92 %
Électricité	93 %	94 %	94 %	95 %	93 %
Travaux publics	93 %		94 %	96 %	93 %
Études encadrement			94 %	97 %	96 %
Tous champs professionnels	92 %	93 %	94 %	95 %	92,7 %

> Un accueil en entreprise très apprécié des apprentis

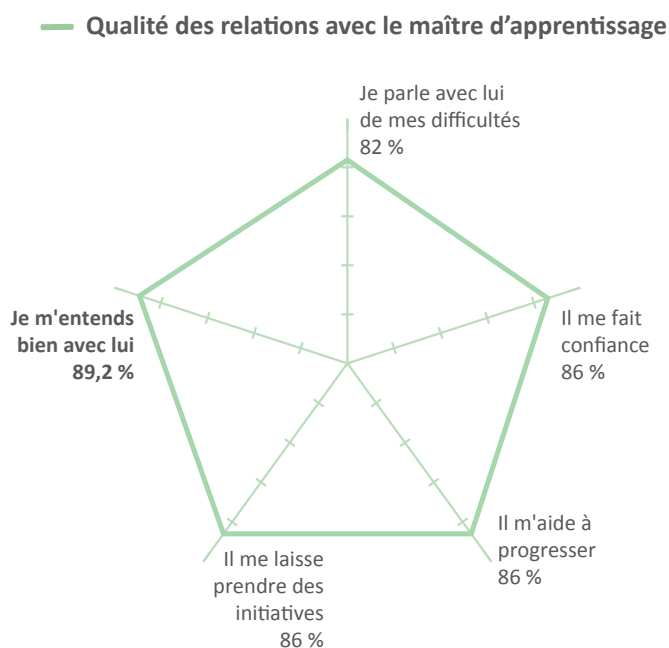
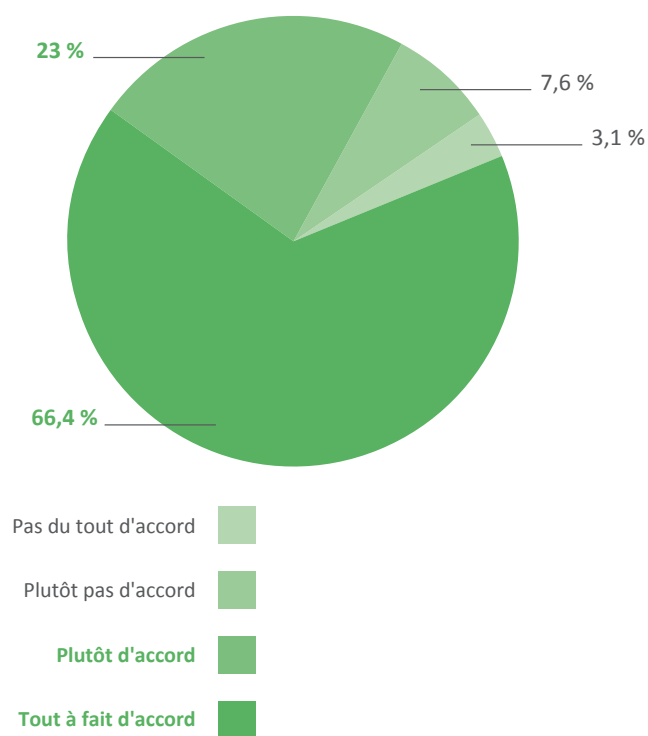
Un niveau de satisfaction optimum quel que soit le diplôme ou la spécialité préparée, ce qui renforce le choix du jeune pour l'apprentissage.

20. QUALITÉ DES RELATIONS AVEC LE MAÎTRE D'APPRENTISSAGE

Je m'entends bien avec mon maître d'apprentissage

89,4 % « Plutôt d'accord ou tout à fait d'accord »

89,2 % en 2013/2014 (rappel)



Je m'entends bien avec mon maître d'apprentissage « Plutôt d'accord ou tout à fait d'accord »					
	CAP	BP	Bac pro	BTS	Tous diplômés
Maçonnerie et Gros œuvre	89 %	91 %	92 %	85 %	89 %
Menuiserie - Construction bois	88 %	90 %	91 %	96 %	88 %
Couverture	89 %	91 %		93 %	90 %
Équipements techniques fluides énergies	89 %	91 %	92 %	92 %	90 %
Finition	88 %	90 %	90 %	91 %	89 %
Métallerie et matériaux associés	88 %	89 %	96 %		88 %
Électricité	89 %	90 %	93 %	92 %	90 %
Travaux publics	89 %		91 %	93 %	90 %
Études encadrement			94 %	92 %	93 %
Tous champs professionnels	89 %	90 %	92 %	91 %	89,4 %

> Une qualité relationnelle affirmée entre maître d'apprentissage et apprenti

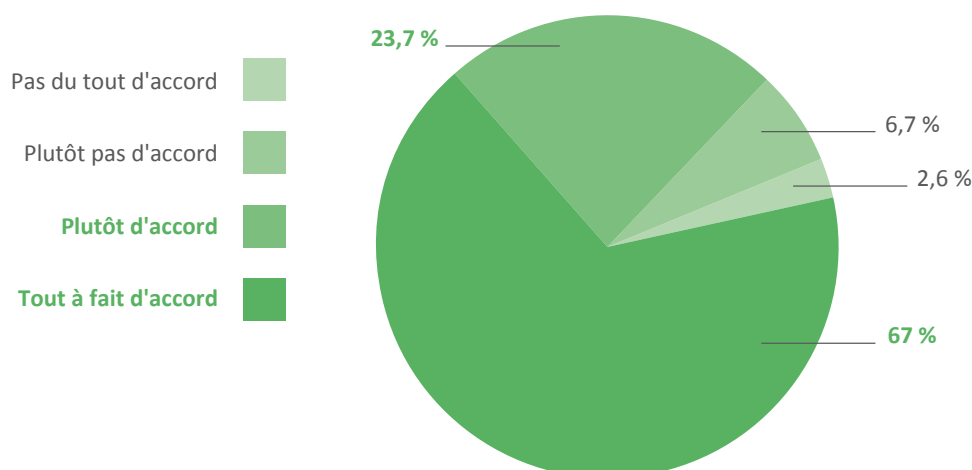
Cette qualité d'entente porte sur l'ensemble (initiative, progression, confiance, difficultés...). Un atout à valoriser.

21. QUALITÉ DES RELATIONS AVEC LES OUVRIERS

Les relations sont bonnes avec les autres ouvriers

90,7 % « Plutôt d'accord ou tout à fait d'accord »

90,7 % en 2013/2014 (rappel)



Les relations sont bonnes avec les autres ouvriers « Plutôt d'accord ou tout à fait d'accord »

	CAP	BP	Bac pro	BTS	Tous diplômés
Maçonnerie et Gros œuvre	90 %	93 %	95 %	96 %	91 %
Menuiserie - Construction bois	89 %	92 %	92 %	85 %	90 %
Couverture	90 %	94 %		95 %	91 %
Équipements techniques fluides énergies	89 %	93 %	92 %	94 %	90 %
Finition	90 %	91 %	92 %	95 %	90 %
Métallerie et matériaux associés	90 %	92 %	96 %		91 %
Électricité	90 %	92 %	93 %	95 %	91 %
Travaux publics	92 %		93 %	97 %	93 %
Études encadrement			97 %	97 %	97 %
Tous champs professionnels	90 %	92 %	93 %	95 %	90,7 %

> Une ambiance saine au sein de l'entreprise

Comme au sein du CFA, l'ambiance au sein de l'entreprise est jugée excellente.

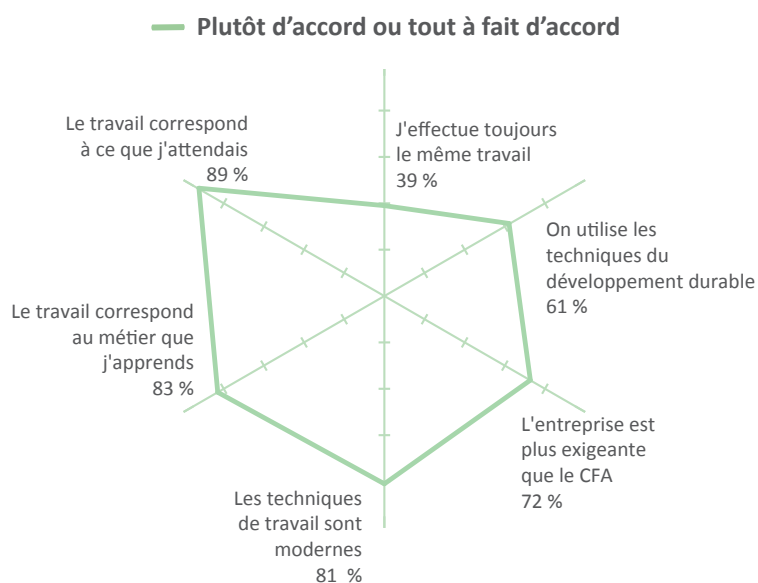
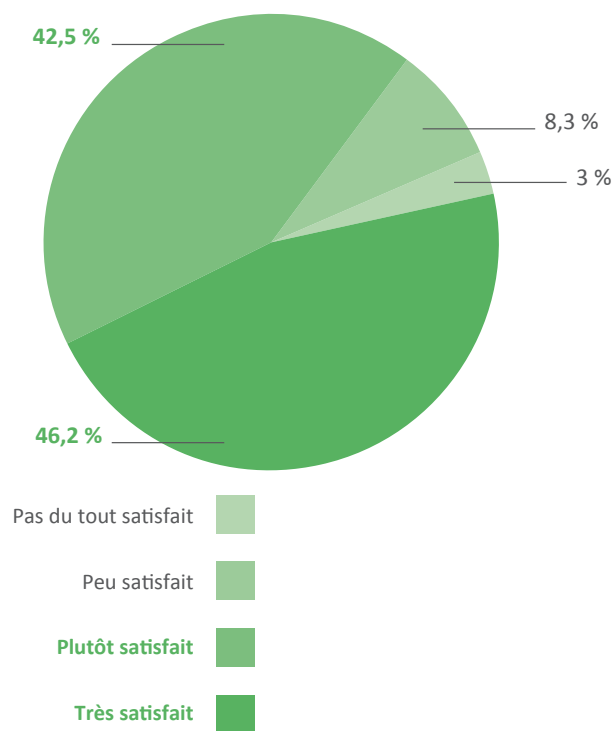
Un facteur de réussite indéniable.

22. AVIS SUR LES TECHNIQUES DE TRAVAIL

À propos du travail que vous réalisez en entreprise, vous êtes ?

88,7 % « Plutôt satisfait ou très satisfait »

88 % en 2013/2014 (rappel)



À propos du travail que vous réalisez en entreprise, vous êtes ?

« Plutôt d'accord ou tout à fait d'accord »

	CAP	BP	Bac pro	BTS	Tous diplômés
Maçonnerie et Gros œuvre	88 %	90 %	90 %	86 %	88 %
Menuiserie - Construction bois	87 %	87 %	90 %	88 %	87 %
Couverture	89 %	92 %		90 %	89 %
Équipements techniques fluides énergies	88 %	89 %	90 %	86 %	89 %
Finition	89 %	89 %	81 %	82 %	89 %
Métallerie et matériaux associés	86 %	87 %	96 %		86 %
Électricité	88 %	91 %	92 %	91 %	89 %
Travaux publics	90 %		92 %	93 %	91 %
Études encadrement			91 %	89 %	90 %
Tous champs professionnels	88 %	89 %	91 %	89 %	88,7 %

> Un travail en entreprise plébiscité par les jeunes

Un travail correspondant aux attentes et exercé grâce à des méthodes modernes.

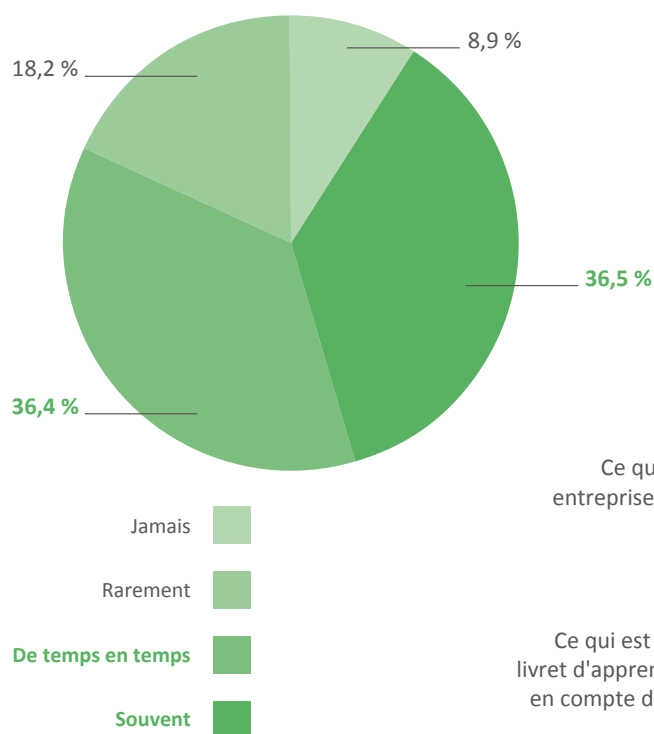
Des variantes selon la spécialité ou le diplôme qui ne remettent pas en cause l'approbation générale.

23. PERCEPTION DE LA RELATION ENTREPRISE-CFA

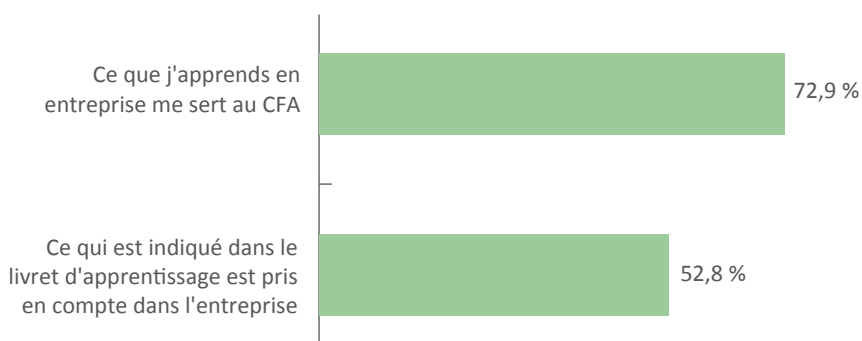
Ce que j'apprends en entreprise me sert au CFA

72,9 % « De temps en temps ou souvent »

73,2 % en 2013/2014 (rappel)



De temps en temps ou souvent



Ce que j'apprends en entreprise me sert au CFA « De temps en temps ou souvent »					
	CAP	BP	Bac pro	BTS	Tous diplômés
Maçonnerie et Gros œuvre	76 %	77 %	74 %	59 %	76 %
Menuiserie - Construction bois	65 %	65 %	63 %	74 %	65 %
Couverture	79 %	79 %		73 %	79 %
Équipements techniques fluides énergies	70 %	67 %	70 %	57 %	69 %
Finition	79 %	80 %	71 %	64 %	79 %
Métallerie et matériaux associés	75 %	78 %	76 %		75 %
Électricité	73 %	68 %	60 %	50 %	69 %
Travaux publics	78 %		74 %	55 %	75 %
Études encadrement			59 %	65 %	63 %
Tous champs professionnels	74 %	72 %	68 %	59 %	72,9 %

> Un lien réel entre entreprise et CFA, à renforcer toutefois

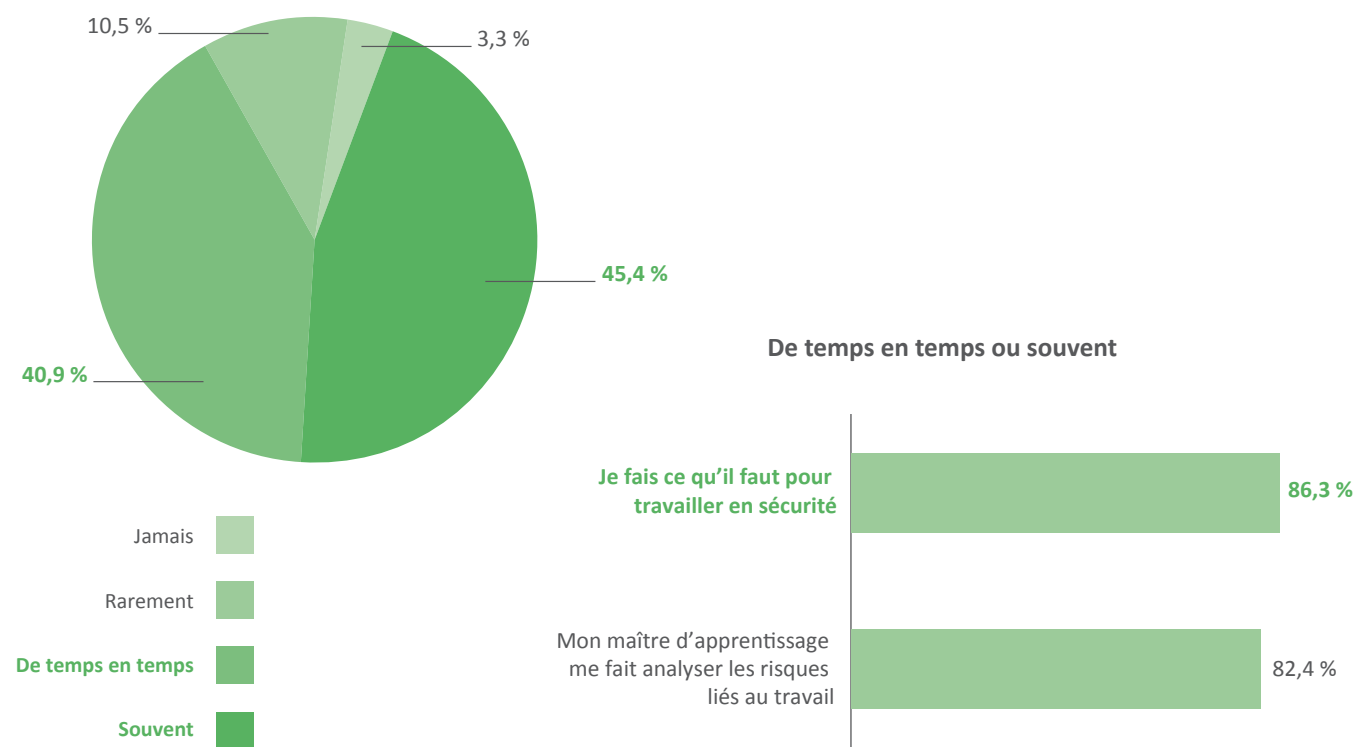
Ce qui est appris en entreprise sert au CFA. Comme lors de la précédente interrogation, le livret d'apprentissage reste insuffisamment pris en compte dans l'entreprise.

24. AVIS SUR LA PRISE EN COMPTE DES QUESTIONS DE SÉCURITÉ

Je fais ce qu'il faut pour travailler en sécurité

86,3 % « De temps en temps ou souvent »

84,7 % en 2013/2014 (rappel)



Je fais ce qu'il faut pour travailler en sécurité « De temps en temps ou souvent »					
	CAP	BP	Bac pro	BTS	Tous diplômés
Maçonnerie et Gros œuvre	85 %	84 %	80 %	74 %	84 %
Menuiserie - Construction bois	90 %	89 %	92 %	81 %	90 %
Couverture	86 %	88 %		80 %	87 %
Équipements techniques fluides énergies	88 %	86 %	87 %	80 %	87 %
Finition	85 %	82 %	81 %	80 %	84 %
Métallerie et matériaux associés	86 %	86 %	83 %		86 %
Électricité	86 %	84 %	87 %	80 %	85 %
Travaux publics	92 %		85 %	78 %	89 %
Études encadrement			79 %	62 %	70 %
Tous champs professionnels	87 %	85 %	85 %	78 %	86,3 %

> La sécurité au travail : toujours une priorité affirmée dans l'entreprise

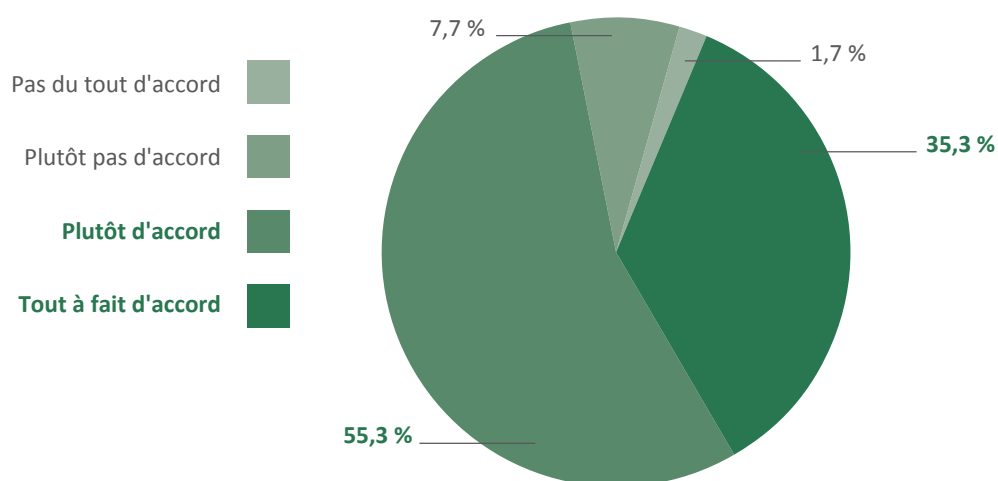
Les questions liées à la sécurité sont bien perçues par les jeunes quand ils sont dans leur entreprise. Cette prise en compte se vérifie quel que soit le métier ou le diplôme préparé.

25. APPRÉCIATION SUR L'APPRENTISSAGE

Aujourd'hui, diriez-vous que l'apprentissage a répondu à vos attentes ?

90,6 % « Plutôt d'accord ou tout à fait d'accord »

89,7 % en 2013/2014 (rappel)



Aujourd'hui, diriez-vous que l'apprentissage a répondu à vos attentes ? « Plutôt d'accord ou tout à fait d'accord »					
	CAP	BP	Bac pro	BTS	Tous diplômés
Maçonnerie et Gros œuvre	90 %	91 %	94 %	91 %	90 %
Menuiserie - Construction bois	89 %	92 %	95 %	81 %	90 %
Couverture	91 %	93 %		92 %	92 %
Équipements techniques fluides énergies	91 %	91 %	92 %	86 %	91 %
Finition	91 %	92 %	90 %	78 %	91 %
Métallerie et matériaux associés	88 %	86 %	96 %		88 %
Électricité	89 %	90 %	93 %	90 %	90 %
Travaux publics	93 %		93 %	85 %	92 %
Études encadrement			88 %	84 %	85 %
Tous champs professionnels confondus	90 %	91 %	93 %	87 %	90,6 %

> L'apprentissage : une vérité affirmée en fin de formation

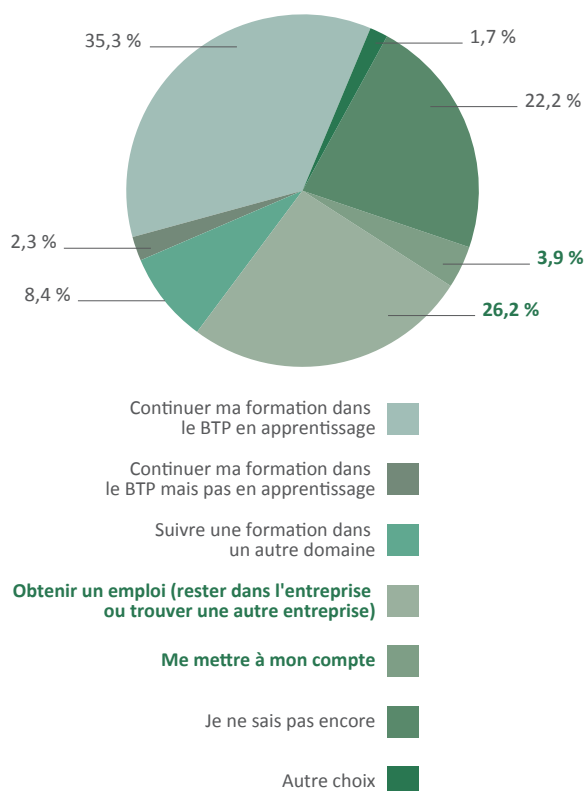
Choix des jeunes dès leur entrée, l'apprentissage se voit conforté en fin de formation pour atteindre 90 % de satisfaction.

26. QUEL PROJET PROFESSIONNEL APRÈS L'OBTENTION DU DIPLÔME ?

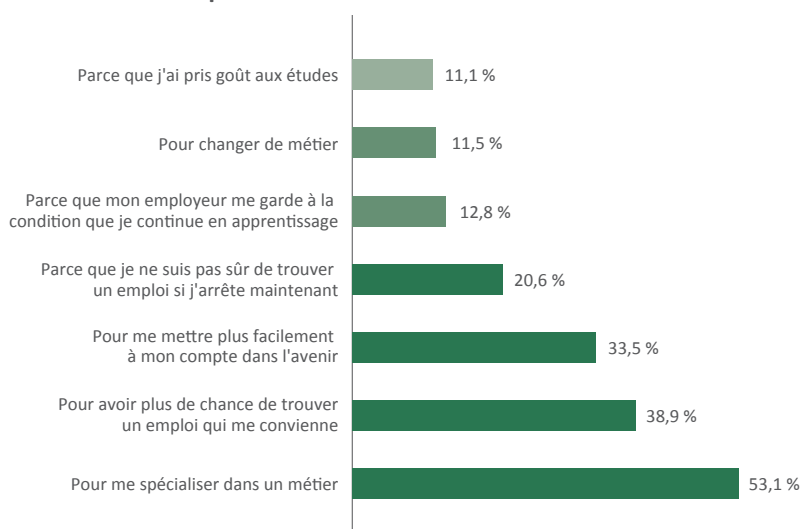
Une fois que vous aurez obtenu le diplôme que vous préparez actuellement, vous comptez ?

30,1 % « Obtenir un emploi » ou « Me mettre à mon compte »

29,9 % en 2013/2014 (rappel)



Pourquoi comptez-vous poursuivre votre formation ?



« Obtenir un emploi, me mettre à mon compte »

	CAP	BP	Bac pro	BTS	Tous diplômes
Maçonnerie et Gros œuvre	21 %	49 %	24 %	31 %	29 %
Menuiserie - Construction bois	22 %	49 %	31 %	33 %	29 %
Couverture	23 %	57 %		50 %	32 %
Équipements techniques fluides énergies	18 %	48 %	33 %	47 %	26 %
Finition	27 %	48 %	33 %	50 %	32 %
Métallerie et matériaux associés	29 %	47 %	36 %		34 %
Électricité	18 %	43 %	30 %	42 %	28 %
Travaux publics	29 %		36 %	41 %	32 %
Études encadrement			34 %	40 %	38 %
Tous champs professionnels confondus	23 %	48 %	32 %	41 %	30,1 %

> Le contexte socio-économique difficile pousse les jeunes à poursuivre leur formation

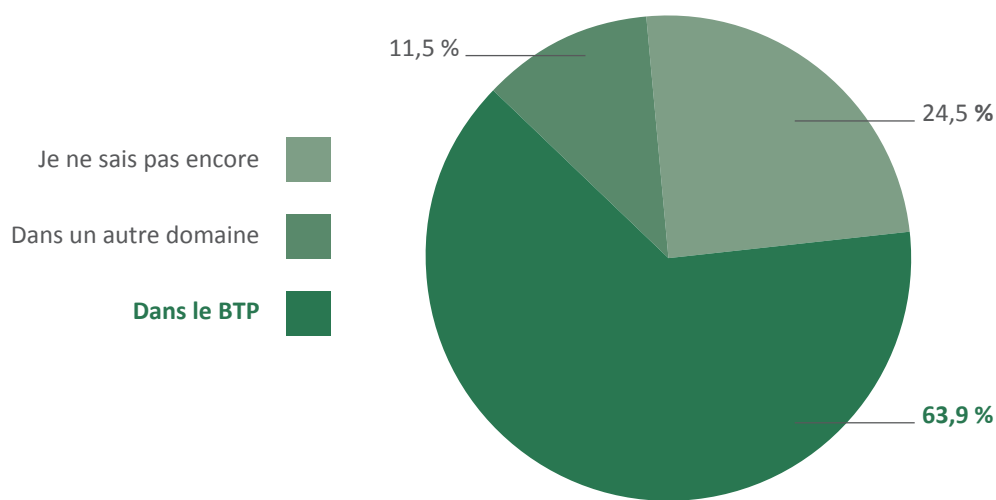
Même appréciation que précédemment : quel que soit le niveau de formation des jeunes, une formation complémentaire reste envisagée afin d'augmenter les chances d'insertion.

27. INSERTION ENVISAGÉE DANS LE BTP

Quand vous aurez terminé votre formation, envisagez-vous de travailler...

63,9 % « dans le BTP »

66,1 % en 2013/2014 (rappel)



Quand vous aurez terminé votre formation, envisagez-vous de travailler... « dans le BTP »					
	CAP	BP	Bac pro	BTS	Tous diplômes
Maçonnerie et Gros œuvre	60 %	75 %	68 %	84 %	65 %
Menuiserie - Construction bois	59 %	69 %	68 %	74 %	62 %
Couverture	65 %	78 %		77 %	68 %
Équipements techniques fluides énergies	65 %	74 %	61 %	64 %	67 %
Finition	60 %	68 %	63 %	79 %	62 %
Métallerie et matériaux associés	53 %	63 %	60 %		56 %
Électricité	55 %	59 %	47 %	37 %	55 %
Travaux publics	78 %		76 %	85 %	78 %
Études encadrement			66 %	78 %	74 %
Tous champs professionnels confondus	61 %	70 %	63 %	70 %	63,9 %

> L'insertion dans le BTP demeure une priorité pour l'apprenti

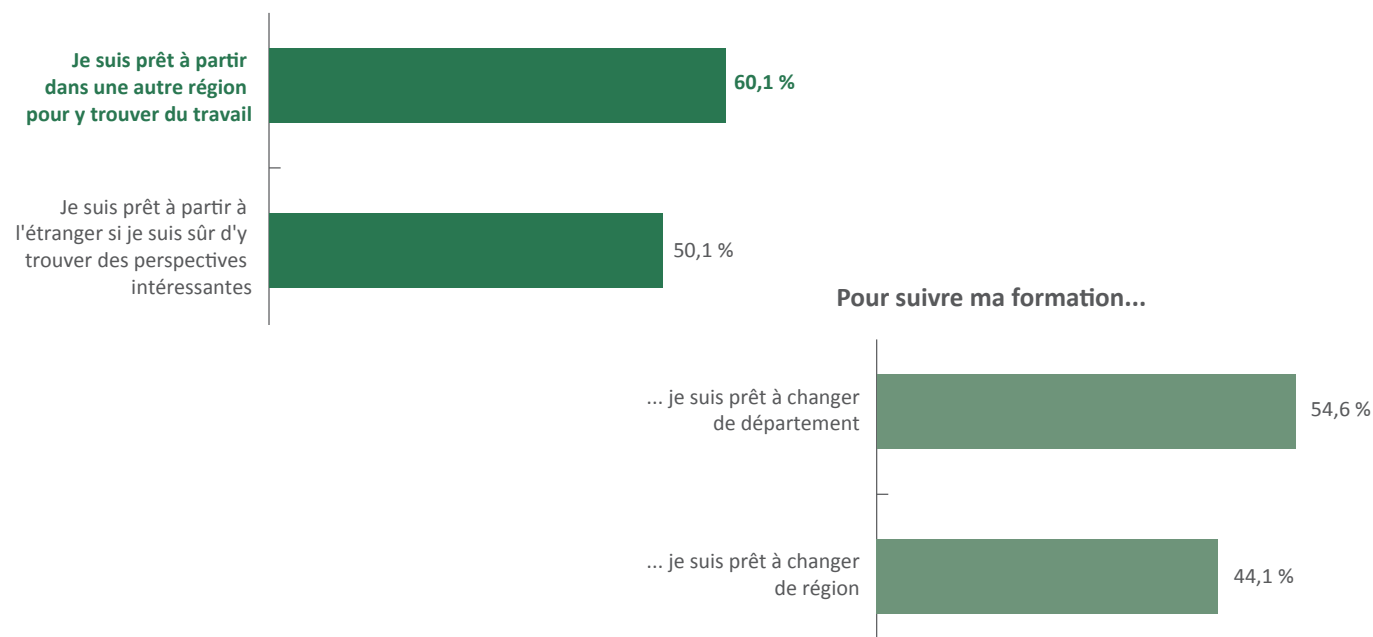
2/3 des jeunes envisagent leur insertion dans le BTP à l'issue de leur formation. Des variations sensibles sont à noter selon la spécialité et le diplôme préparé.

28. MOBILITÉ ENVISAGÉE

Je suis prêt à partir dans une autre région pour y trouver du travail

60,1 % « Oui »

58,9 % en 2013/2014 (rappel)



Je suis prêt à partir dans une autre région pour y trouver du travail					
	CAP	BP	Bac pro	BTS	Tous diplômés
Maçonnerie et Gros œuvre	55 %	61 %	64 %	67 %	57 %
Menuiserie - Construction bois	57 %	65 %	66 %	50 %	59 %
Couverture	61 %	66 %		60 %	62 %
Équipements techniques fluides énergies	58 %	61 %	65 %	74 %	59 %
Finition	58 %	60 %	64 %	61 %	59 %
Métallerie et matériaux associés	60 %	67 %	78 %		62 %
Électricité	61 %	64 %	75 %	73 %	64 %
Travaux publics	61 %		71 %	68 %	64 %
Études encadrement			69 %	72 %	71 %
Tous champs professionnels	58 %	62 %	69 %	69 %	60,1 %

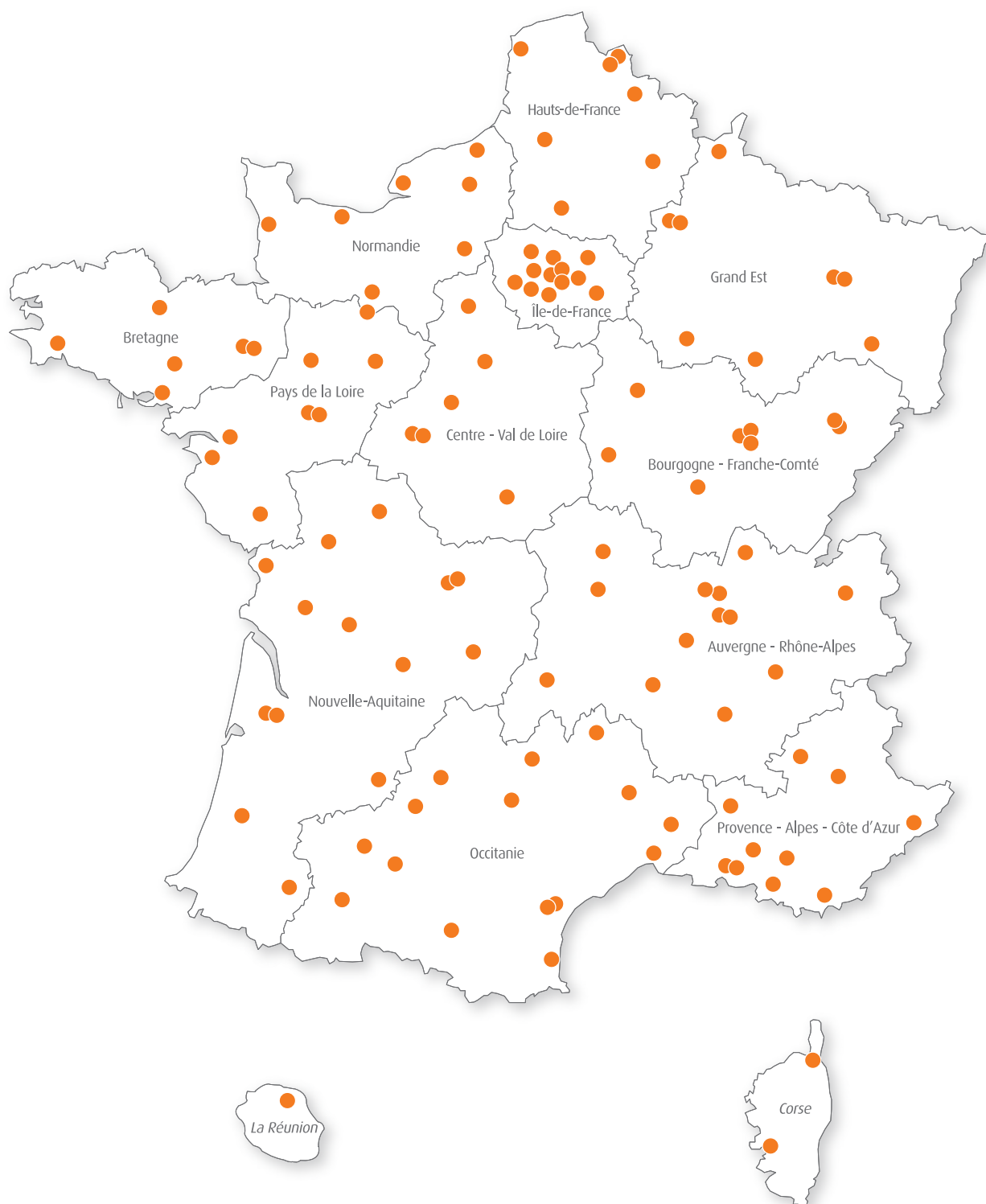
> La mobilité : une possibilité de plus en plus évoquée pour accroître ses chances d'insertion

Dès le CAP, l'idée de mobilité entre dans le projet de plus de la moitié des jeunes.

Cette intégration de la mobilité s'accroît avec le diplôme et donc l'âge de l'apprenti.

Il s'agit là d'un fait notable, en rapport sans doute avec les changements socio-économiques.

Les 118 CFA du réseau de l'apprentissage BTP



Le réseau de l'apprentissage BTP

www.ccca-btp.fr

Le CCCA-BTP, une association nationale, professionnelle et paritaire du bâtiment et des travaux publics.

Le Comité de concertation et de coordination de l'apprentissage du bâtiment et des travaux publics (CCCA-BTP), le réseau de l'apprentissage BTP, est chargé de mettre en œuvre et de coordonner la politique de formation professionnelle initiale aux métiers de la construction par l'apprentissage, définie par les partenaires sociaux de la branche. Il a notamment pour mission de :

- promouvoir les métiers du BTP ;
- informer les jeunes, leur famille et les entreprises du secteur sur la formation professionnelle initiale et en particulier l'apprentissage ;
- améliorer la qualité de la formation des jeunes en entreprise et au centre de formation d'apprentis (CFA) de l'accueil à l'insertion ;
- veiller à l'intégration sociale et professionnelle des jeunes ;
- financer le développement et le fonctionnement des CFA ;
- contribuer à la formation des formateurs de CFA et des formateurs d'entreprise (maîtres d'apprentissage).

Numéro 1 de l'apprentissage en France, le CCCA-BTP coordonne le réseau le plus important de CFA intervenant dans une branche professionnelle avec 118 CFA :

- 76 centres de formation d'apprentis du BTP gérés par des associations professionnelles et paritaires ;
- 42 CFA associés dont 9 conventionnés pour leurs sections de travaux publics.

Il agit en partenariat avec les conseils régionaux. Le réseau de l'apprentissage BTP forme près de 50 000 jeunes avec 40 000 entreprises formatrices.

**Comité de concertation et de coordination
de l'apprentissage du bâtiment et des travaux publics**
19 rue du Père Coërentin - 75680 Paris Cedex 14
Tél. : 01 40 64 26 00 - www.ccca-btp.fr

